



**El progreso  
es de todos**

**Mincomercio**

**DIRECCION DE COMERCIO EXTERIOR**  
**Subdirección de Diseño y**  
**Administración de Operaciones**  
**Grupo Ventanilla Única de Comercio Exterior**

**GUÍA DEL USUARIO PARA EL DILIGENCIAMIENTO DE  
SOLICITUDES DE CANCELACIÓN DE LAS LICENCIAS  
Y REGISTROS DE IMPORTACIÓN**



## TABLA DE CONTENIDO

	PÁG.
1. Introducción.....	3
2. Generalidades.....	. 4
3. Ingreso del usuario.....	. 5
4. Cancelación de registro o licencia de importación.....	. 6
5. Resumen.....	. 16
6. Crear solicitud.....	. 17
7. Radicar y firmar.....	. 21
8. Particularidades de las cancelaciones.....	. 23
9. Contactos temas VUCE.....	. 23



## 1. Introducción

El Ministerio de Comercio, Industria y Turismo pone a disposición de sus usuarios la nueva plataforma Web de la Ventanilla Única de Comercio Exterior –VUCE 2.0, desarrollada con la participación de las entidades vinculadas; agencias de aduana e importadores y grupos de trabajo de la Dirección de Comercio Exterior, con el fin de facilitar el trámite de las solicitudes cancelación total o parcial de las licencias o registros de importación.

Esta nueva herramienta informática permite entre otras nuevas funcionalidades, la actualización de tecnología, disminución de tiempo de respuesta para la obtención de vistos buenos, disminución de costos, códigos parametrizados con la DIAN, cargue masivo de solicitudes o licencias sin pago adicional, soporte en otros navegadores, nuevas consultas y reportes.

La presente guía de usuario tiene como finalidad mostrar de una forma práctica y simple el paso a paso que debe seguir un importador o agencia de aduanas para elaborar una solicitud de cancelación total o parcial de una licencia o registro de importación a través de la ventanilla Única de Comercio Exterior VUCE 2.0



## 2. Generalidades

De conformidad con lo establecido en el artículo 10 del Decreto 925 de 2013, las solicitudes de cancelación total o parcial de licencias o registros de importación, procederán **exclusivamente** cuando las licencias o registros de importación se encuentren vigentes, amparen mercancías sujetas a cupos que no hayan sido utilizados y en aquellos casos en que por solicitud de las autoridades de control el importador requiera la cancelación.

**Nota:** *Cuando se trate de mercancías sujetas a control de cupo, la solicitud de cancelación deberá contar con el concepto favorable de la entidad que administra el cupo”*



### 3. Ingreso del usuario importador, agencia de aduanas o apoderado especial

La solicitud de cancelación total o parcial de la licencia o registro de importación se debe diligenciar y transmitir a través de la Plataforma informática Ventanilla Única de Comercio Exterior - VUCE, del Ministerio de Comercio, Industria y Turismo, ingresando por la página web: [www.vuce.gov.co](http://www.vuce.gov.co)



Una vez haya ingresado debe dar clic sobre el botón "Importaciones VUCE 2.0" inmediatamente el sistema solicita el usuario y la contraseña para acceder.



## 4. Cancelación de registro o licencia de importación

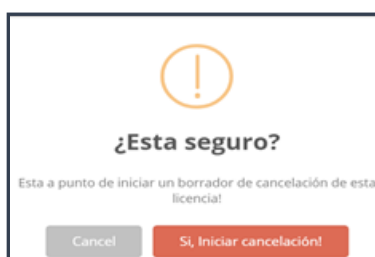
### 4.1 Selección registro o Licencia a cancelar

El usuario debe seleccionar la opción “Modificaciones y Cancelaciones”, una vez ingrese al sistema con su usuario y contraseña.

A continuación el sistema despliega una lista con los registros o licencias aprobadas que tenga el usuario y le presenta la información siguiente información como se observar en la siguiente ventana:

#	Importador	# Radicación Temporal	Licencia/Registro	Fecha Solicitud	Administración
44	INDUSTRIAS HACEB S.A.	TMR-I-0000460-20180411	REG-00000104-20180424N	11 de abril de 2018 11:47	   

Para crear una Cancelación el usuario debe dar clic sobre el botón rojo “Cancelar solicitud” y le muestra el siguiente mensaje de confirmación:





- Si se da clic sobre el botón gris "Cancel", se devuelve a la ventana anterior
- Si se da clic sobre el botón "Si, iniciar Cancelación!", se despliega la siguiente ventana:

REG-0000076-20180424N

Datos Importación      Sub Partidas      Vistos Buenos      Anexos      Solicitud Formal

Fecha de Aprobación: 2018/04/24      Válida Hasta: 2018/10/23

Régimen: Libre      Tipo de Cancelación: ...

Motivo: Motivo

Anterior      **Siguiente**      **Guardar**

En la ventana anterior, aparece una caja de texto "Tipo de Cancelación", con una lista de selección que le permite dos opciones: "Cancelación Total" o una "Cancelación Parcial"

REG-0000076-20180424N

Datos Importación      Sub Partidas      Vistos Buenos      Anexos

Fecha de Aprobación: 2018/04/24      Válida Hasta: 2018/10/23

Régimen: Libre      Tipo de Cancelación: Cancelación total

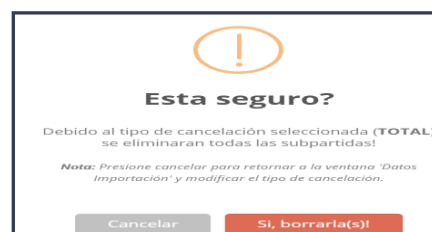
Motivo: Debe escribir un motivo de la cancelación total



El usuario debe seleccionar el tipo de cancelación y debe digitar el motivo de la cancelación tanto parcial como total en la caja de texto que el sistema le presenta "Motivo".

## 4.2 Cancelación Total

Si el usuario selecciona la opción "Cancelación Total", el sistema le despliega el siguiente mensaje:



- Si se da clic sobre el botón gris "Cancel", se devuelve a la ventana anterior
- Si se da clic sobre el botón "Si, borrarla!", se despliega un mensaje de confirmación.

## 4.3 Cancelación Parcial

Si el usuario selecciona la opción "Cancelación Parcial", deberá digitar el motivo en el cuadro de texto que le muestra el sistema para poder continuar (importante deben adjuntar la(s) declaración(es) de importación para el proceso de revisión y evaluación):





REG-0000078-20180424N

Datos Importación      Sub Partidas      Vistos Buenos      Anexos

Fecha de Aprobación	2018/04/24	Válida Hasta	2018/10/23
Régimen	Libre	Tipo de Cancelación	Cancelación parcial
Motivo	Cancelación parcial		

Anterior      **Siguiente**      Guardar

Una vez digitada la información anterior el usuario, para poder continuar con el diligenciamiento debe dar clic sobre el botón "Siguiente", el sistema le despliega una ventana con las subpartidas aprobadas:



Subpartidas					
<input type="checkbox"/>	<b>Subpartidas:</b> 8424100000	<b>Unidad Fisica:</b> Unidades o articulos	<b>Cantidad Total:</b> 350.00000000	<b>Ítems:</b> 2	<b>Valor Total:</b> 47599.00
<input type="checkbox"/>	<b>Descripción:</b> Aparatos mecánicos (incluso manuales) para proyectar, dispersar o pulverizar materias líquidas o en polvo; extintores, incluso cargados; pistolas aerográficas y aparatos similares; máquinas y aparatos de chorro de arena o de vapor y aparatos de chorro similares. Extintores, incluso cargados.				
<input type="checkbox"/>	<b>Subpartidas:</b> 4011101000	<b>Unidad Fisica:</b> Unidades o articulos	<b>Cantidad Total:</b> 100.00000000	<b>Ítems:</b> 1	<b>Valor Total:</b> 1000.00
<input checked="" type="checkbox"/>	<b>Descripción:</b> Neumáticos (llantas neumáticas) nuevos de caucho, del tipo de los utilizados en automóviles de turismo (incluidos los del tipo familiar - "break" o "station wagon"- y los de carreras), radiales.				

**Selección subpartida**

a

Anterior

Siguiente

Guardar

#### 4.4. Eliminar toda la información de la subpartida

El usuario que ingresó y nacionalizó la cantidad total aprobada en el registro o licencia de importación de una subpartida y sus ítems debe eliminarla en señal de que fue utilizado, en consecuencia, debe marcar la (s) subpartida (s) en el cuadro que aparece a la izquierda de cada subpartida, como se indica en la figura anterior.

El usuario puede guardar la información modificada dando clic sobre el botón "Guardar" o "Siguiente". El botón "Siguiente" le permite avanzar. El botón "Anterior" le devuelve al ícono inmediatamente anterior.

El sistema le despliega el siguiente mensaje para confirmar la eliminación:



- Para cancelar la acción dar clic sobre el botón gris "Cancel" y devuelve a la ventana anterior
- Para confirmar la eliminación dar clic sobre el botón naranja "Sí borrarla(s)!" y le muestra la siguiente ventana, donde aparece resaltada la subpartida eliminada:

Subpartidas					
<input type="checkbox"/>	<b>1</b>	Subpartidas: 8424100000	Unidad Fisica: Unidades o articulos	Cantidad Total: 350.00000000	Ítems: 2 Valor Total: 47599.00
<input type="checkbox"/>		<b>Descripción:</b> Aparatos mecánicos (incluso manuales) para proyectar, dispersar o pulverizar materias líquidas o en polvo; extintores, incluso cargados; pistolas aerográficas y aparatos similares; máquinas y aparatos de chorro de arena o de vapor y aparatos de chorro similares. Extintores, incluso cargados.			
<input checked="" type="checkbox"/>	<b>2</b>	Subpartidas: 4011101000	Unidad Fisica: Unidades o articulos	Cantidad Total: 100.00000000	Ítems: 1 Valor Total: 1000.00
<input checked="" type="checkbox"/>		<b>Descripción:</b> Neumáticos (llantas neumáticas) nuevos de caucho, del tipo de los utilizados en automóviles de turismo (incluidos los del tipo familiar - "break" o "station wagon"- y los de carreras), radiales.			

#### 4.5 Cambiar la cantidad de los ítems de una subpartida

Para cambiar la cantidad de un ítem, para dejar únicamente la cantidad que **no** va a utilizar y por consiguiente a cancelar, el usuario debe dar clic sobre el botón del lápiz como se muestra en la figura:



1	<input type="checkbox"/>	<b>Cantidad:</b> 300.00000000 Unidades o artículos	<b>Valor Unitario:</b> 97.83000000	<b>Pais(es) de Origen:</b> MEXICO	<b>Pais(es) de Remanufactura:</b>
	<input type="checkbox"/>	<b>Descripción:</b> APARATOS MECÁNICOS (INCLUSO MANUALES) PARA PROYECTAR, DISPERSAR O PULVERIZAR MATERIAS LÍQUIDAS O EN POLVO; EXTINTORES, INCLUSO CARGADOS; PISTOLAS AEROGRÁFICAS Y APARATOS SIMILARES; MÁQUINAS Y APARATOS DE CHORRO DE ARENA O DE VAPOR Y APARATOS DE CHORRO SIMILARES. EXTINTORES, INCLUSO CARGADOS			
		<b>Exclusivo de Vehículos</b>	No	<b>Fecha Fabricación</b>	2017/02/02
		<b>Material CKD</b>	No	<b>Año modelo vehículo</b>	
2	<input type="checkbox"/>	<b>Cantidad:</b> 50.00000000 Unidades o artículos	<b>Valor Unitario:</b> 365.00000000	<b>Pais(es) de Origen:</b> MEXICO	<b>Pais(es) de Remanufactura:</b>
	<input type="checkbox"/>	<b>Descripción:</b> PRODUCTO: EXTINTOR CARGADO DE CO2 DE 10LB, MARCA:BADGER FIRE PROTECTION, MODELO: B10V-1, REFERENCIA; 23899 (CARBON DIOXIDE), PARTE NUMERO; 23899, USO O DESTINO: INDUSTRIAL PARA LA EXTINCION DE INCENDIOS, PAIS DE ORIGEN MEXICO			
		<b>Exclusivo de Vehículos</b>	No	<b>Fecha Fabricación</b>	2017/02/01

**Botón para editar el ítem**

Anterior    **Siguiente**    **Guardar**

El usuario puede guardar la información modificada dando clic sobre el botón "Guardar" o "Siguiente". El botón "Siguiente" le permite avanzar. El botón "Anterior" le devuelve al ícono inmediatamente anterior.

Si el usuario selecciona el botón continuar, el sistema le despliega la información del ítem marcado y le permite realizar los cambios:



### Editar Item ✕

<b>Cantidad</b>	<input type="text" value="300"/>	<b>Valor Unitario</b>	<input type="text" value="97,83"/>
-----------------	----------------------------------	-----------------------	------------------------------------

Realizada la cancelación debe dar clic sobre el botón azul “Guardar Valores”, el sistema le devuelve la siguiente ventana, resaltando el ítem modificado:

Items				
1	<b>Cantidad:</b> 300.00000000 Unidades o artículos	<b>Valor Unitario:</b> 97.83000000	<b>Pais(es) de Origen:</b>	<b>Pais(es) de Remanufactura:</b>
<input type="checkbox"/>	<b>Descripción:</b>			
<input type="checkbox"/>	<b>Exclusivo de Vehículos</b>	No	<b>Fecha Fabricación</b>	
<input type="checkbox"/>	<b>Material CKD</b>	No	<b>Año modelo vehículo</b>	
2	<b>Cantidad:</b> 50.00000000 Unidades o artículos	<b>Valor Unitario:</b> 365.00000000	<b>Pais(es) de Origen:</b> MEXICO	<b>Pais(es) de Remanufactura:</b>
<input type="checkbox"/>	<b>Descripción:</b> PRODUCTO: EXTINTOR CARGADO DE CO2 DE 10LB, MARCA:BADGER FIRE PROTECTION, MODELO: B10V-1, REFERENCIA; 23899 (CARBON DIOXIDE), PARTE NUMERO; 23899, USO O DESTINO: INDUSTRIAL PARA LA EXTINCION DE INCENDIOS, PAIS DE ORIGEN MEXICO			
<input type="checkbox"/>	<b>Exclusivo de Vehículos</b>	No	<b>Fecha Fabricación</b>	2017/02/01
<input type="checkbox"/>	<b>Material CKD</b>	No	<b>Año modelo vehículo</b>	



Anterior

Siguiente

Guardar

El usuario puede repetir este paso para cancelar las cantidades de los ítems que requiera y al finalizar dar clic sobre el botón "Siguiente"

#### 4.6 Cambios entidades que emiten vistos buenos

El sistema le despliega la ventana siguiente con las entidades que emitieron vistos buenos indicando el nombre de la Entidad (**recuerde que solo debe direccionar la solicitud de cancelación únicamente a la entidad que administra el cupo o contingente**)

Entidades sugeridas a partir de las subpartidas seleccionadas


INDUMIL Industria Militar ⊖

Entidades Adicionales

Entidad a Adicionar  ⊕

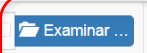
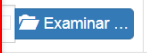
En la ventana anterior se muestran dos botones:

- Un botón verde para adicionar
- Un botón azul para derogar la entidad





Si el usuario deroga una entidad y tiene anexos estos son eliminados por el sistema. Si el usuario adiciona una entidad, el sistema le despliega la siguiente ventana:

Documentos	ICA	MINCIT	
Declaración de importación o exportación		<input checked="" type="checkbox"/>	<input type="text" value="Seleccionar archivo..."/> 
Documento ICAFERTI	<input checked="" type="checkbox"/>		<input type="text" value="Seleccionar archivo..."/> 

Obligatorios  
 Opcionales

El usuario debe anexar los documentos solicitados si son marcados con rojo por ser obligatorios o puede adicionar documentos opcionales.

El usuario puede guardar la información modificada dando clic sobre el botón "Guardar" o "Siguiente". El botón "Siguiente" le permite avanzar al siguiente icono. El botón "Anterior" le devuelve al ícono inmediatamente anterior.



## 5. Resumen de la Solicitud

REG-00000133-20180504N

Datos Importación      Sub Partidas      Vistos Buenos      Anexos      Solicitud Formal

Imprimir

Resumen de la solicitud de licencia o registro de importación : TOTAL 47599.00

Solicitante

Nit. Solicitante	8301152976	Empresa o Entidad para la cual se importa
Razón Social	MINISTERIO DE COMERCIO INDUSTRIA Y TURISMO	Nit.
Dirección	uhui	Correo
Telefono	6067676	Ciudad
Ciudad	BOGOTA D.C.	Representante Legal
Representante Legal	yiuyi	

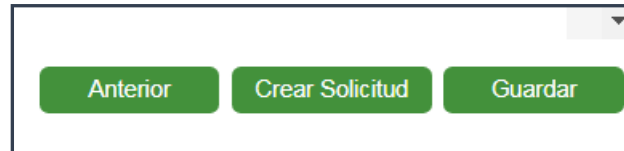
La importación requiere hacerse a traves de FNE, INDUMIL u otra empresa autorizada      No

Anterior      Crear Solicitud      Guardar

En este paso el usuario puede revisar la totalidad de la información del registro o licencia modificada para confirmar los cambios realizados antes de crear la solicitud. El sistema le presenta en diferentes colores lo modificado, eliminado o adicionado, según la convención de colores antes mencionada.

En la ventana anterior, el sistema le presenta tres botones: un botón para "Guardar" la modificación, otro "Anterior" para devolver al ícono anterior o el botón "Crear Solicitud" para continuar el proceso.





## 6. Crear solicitud

Si el usuario da clic sobre el botón "crear solicitud", el sistema le despliega un documento en formato pdf de la cancelación en donde aparece el número de radicación temporal, la fecha y hora de la creación de la solicitud de cancelación, así:

El número de radicación TMR-C-00000013-20180508, le indica que es número para documento temporal de un registro de importación (TMR), cancelación (C), número (13) y la fecha aaammdd (20200208) de creación de la solicitud.

A continuación se presentan en varias ventanas el contenido del documento:



VUCE Importaciones

### SOLICITUD DE CANCELACIÓN DE LICENCIA DE IMPORTACIÓN

**1** Número de Radicación temporal TMR-C-0000013-20180508 **2** Fecha de Solicitud 2018-05-08 09:50:23 AM

Si la solicitud es aprobada se le asignará un número definitivo.

Radicado documento original REG-00000133-20180504N

**3** Régimen LIBRE

Valor inicial FOB US\$ : 48,599.00 Valor a cancelar FOB US\$ : 47,599.00 Diferencia FOB US\$ : 1,000.00

**4** Importador MINISTERIO DE COMERCIO INDUSTRIA Y TURISMO

Representante legal yiuyi Nit. 8301152976

**6** Empresa o Entidad para la cual se importa (INDUMIL-FNE-Otra)

Representante legal Nit.

Correo electrónico Ciudad

**6** Agencia de Aduanas o Apoderado

Representante legal Nit.

Correo electrónico Teléfono

Dirección Ciudad

**7** Tipo de cancelación Cancelación parcial

**8** Motivo cancelación parcial



SUBPARTIDA ARANCELARIA		
9 No. 1	10 Subpartida arancelaria: 8424100000	
11 Unidad fisica	12 Cantidad total	13 Valor total subpartida US\$

P 1 / 3

ITEM DE SUBPARTIDA ARANCELARIA		
Unidades o artículos	350.00000000	47,599.00
14 Descripción subpartida: Aparatos mecánicos (incluso manuales) para proyectar, dispersar o pulverizar materias líquidas o en polvo; extintores, incluso cargados; pistolas aerográficas y aparatos similares; máquinas y aparatos de chorro de arena o de vapor y aparatos de chorro similares. Extintores, incluso cargados.		
15 Item No. 1		
16 Cantidad	17 Precio unitario US\$	18 Valor total FOB de item US\$
300.00000000	97.83000000	29,349.00
19 Descripción de la mercancía: APARATOS MECÁNICOS (INCLUSO MANUALES) PARA PROYECTAR, DISPERSAR O PULVERIZAR MATERIAS LÍQUIDAS O EN POLVO; EXTINTORES, INCLUSO CARGADOS; PISTOLAS AEROGRÁFICAS Y APARATOS SIMILARES; MÁQUINAS Y APARATOS DE CHORRO DE ARENA O DE VAPOR Y APARATOS DE CHORRO SIMILARES. EXTINTORES, INCLUSO CARGADOS		
20 País Origen	MEXICO	
21 Vehículo No	Fecha de fabricación producto	2017-02-02
22 Acto administrativo: Requisitos, Permisos o Autorizaciones		



<b>22 Acto administrativo: Requisitos, Permisos o Autorizaciones</b>					
Entidad	Tipo	Fecha Expedición	Fecha Vigencia	No. Acto Administrativo	Campos Especiales
Autoridad Nacional de Licencias Ambientales	Certificación de Protección de la Capa de Ozono (CCO).	2017-10-11		2017108590-1-000	N/A
<b>SUBPARTIDA ARANCELARIA</b>					
<b>9 No. 2</b>		<b>10 Subpartida arancelaria: 4011101000</b>			
<b>11 Unidad fisica</b>	<b>12 Cantidad total</b>		<b>13 Valor total subpartida US\$</b>		
Unidades o artículos	100.00000000		1,000.00		
<b>14 Descripción subpartida:</b> Neumáticos (llantas neumáticas) nuevos de caucho, del tipo de los utilizados en automóviles de turismo (incluidos los del tipo familiar -"break" o "station wagon"- y los de carreras), radiales.					

<b>ITEM DE SUBPARTIDA ARANCELARIA</b>		
<b>15 Ítem No. 1</b>		
<b>16 Cantidad</b>	<b>17 Precio unitario US\$</b>	<b>18 Valor total FOB de ítem US\$</b>
100.00000000	10.00000000	1,000.00
<b>19 Descripción de la mercancía:</b> llantas		
<b>20 País Origen</b>	JAPON	

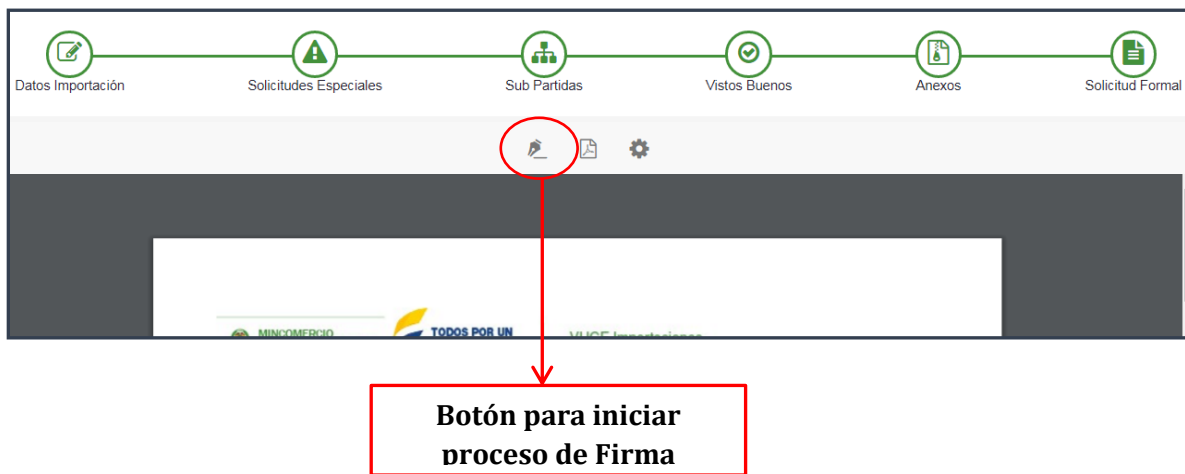
P 2 / 3

<b>21 Vehículo No</b>	<b>Fecha de fabricación producto</b>	2018-01-01
<b>22 Acto administrativo: Requisitos, Permisos o Autorizaciones</b>		
<b>23 Entidades de Visto Bueno</b>		
Autoridad Nacional de Licencias Ambientales		



### 7. Radicar y firmar la solicitud de cancelación total o parcial.

El usuario si desea firmar la solicitud debe dar clic sobre el botón "Firma\_PKI" como aparece en la pantalla siguiente, debe verificar que tenga instalado en su equipo el programa "eSignaDesktop" de acuerdo con las indicaciones dadas en el manual publicado en la página de la VUCE ([www.vuce.gov.co](http://www.vuce.gov.co)), enlace VUCE 2.0.



El sistema le presenta la siguiente pantalla donde figuran tres botones al lado izquierdo superior, el usuario debe dar clic sobre el botón "Firmar".



Asunto: Firma Documentos TMS-WS GSE Modo Frame

Información Auditoría Participantes Relaciones

Firmar Rechazar Cancelar circuito

Documentos

Adjuntar Eliminar

3522.pdf  
Pendiente de firmar

Descargar Metadatos

1 de 3

MINCOMERCIO INDUSTRIA Y TURISMO | TODOS POR UN NUEVO PAÍS | VUCE Importaciones

**SOLICITUD MODIFICACIÓN DE LICENCIA DE IMPORTACIÓN**

1	Número de Radicación temporal	TMR-M-0000029-20180425	2	Fecha de Solicitud	2018-04-25 04:42:51 PM
---	-------------------------------	------------------------	---	--------------------	------------------------

Si la solicitud es aprobada se le asignará un número definitivo.

Radicado documento original	REG-00000104-20180424N
-----------------------------	------------------------

3	Régimen	LIBRE
---	---------	-------

**Botón para iniciar  
Proceso de Firma**

Cuando el sistema le despliegue el mensaje "No tiene ninguna tarea pendiente de realizar en este circuito", indica que ya está firmado y radicado el documento en VUCE.



## 8. Particularidades de las cancelaciones

Cuando el usuario pretende cancelar parcialmente una licencia o registro de importación y ha nacionalizado la mercancía con diferentes precios unitarios, bien sea porque el proveedor en cada despacho modificó el precio o por la diferencia en cambio cuando la negociación es en una moneda diferente al dólar americano, los valores en la cancelación parcial nunca van a coincidir con el (los) precio(s) unitario(s) y valor total inicialmente aprobado en la licencia o registro, en tal caso se recomienda presentar una modificación con las cantidades y valores reales de acuerdo con la(s) declaración(es) de importación, direccionando la modificación a la entidad que administra el cupo de importación (casilla 11 del formulario de modificación) y anexando las declaraciones de importación a la modificación. El procedimiento anterior lo exime de presentar la cancelación parcial.

## 9. CONTACTOS TEMAS DE LA VUCE

A través de la siguiente lista de contactos ustedes podrán solicitar información de acuerdo con el tema a consultar:



<b>Servidor público</b>	<b>Tema</b>	<b>Correo-E</b>
Ing. Martha Edith Ortiz Bolivar	Fallas técnicas de la plataforma	<a href="mailto:Vuce2.0@mincit.gov.co">Vuce2.0@mincit.gov.co</a>
Ing. Guillermo González Martínez	Módulo de pagos electrónicos PSE	<a href="mailto:ggonzalezm@mincit.gov.co">ggonzalezm@mincit.gov.co</a>
Indihira Giselle Cardenas Carrillo	Actualización datos de importadores, agencias de aduanas y apoderados en la VUCE	<a href="mailto:registro@mincit.gov.co">registro@mincit.gov.co</a>
Dra. Karen Tatiana Robayo Pulido	Tiempo de respuesta de las entidades vinculadas a la VUCE y cupos o contingentes de importación administrados por el MinCIT.	<a href="mailto:info@mincit.gov.co">info@mincit.gov.co</a>
Sra. Jennifer Vanessa Fonseca Cruz	Inscripción o registro de Usuarios de la VUCE	<a href="mailto:info@mincit.gov.co">info@mincit.gov.co</a>
Ing. Cesar Augusto Ochoa Moreno	Registro de productores de bienes nacionales	<a href="mailto:info@mincit.gov.co">info@mincit.gov.co</a>
Dra. Delia Amparo Muñoz Maldonado	Registros de importación, modificaciones y cancelaciones (régimen libre importación)	<a href="mailto:info@mincit.gov.co">info@mincit.gov.co</a>
Dra. Mandy Betancourt Hernández	Licencia de importación (régimen licencia previa). Comité de Importaciones	<a href="mailto:info@mincit.gov.co">info@mincit.gov.co</a>
Dr. Edgar Orlando García Forero	Licencia de importación (régimen licencia previa). Comité de Importaciones	<a href="mailto:info@mincit.gov.co">info@mincit.gov.co</a>
Dra. Natalia Gómez Varela	Sistemas especiales de importación exportación Plan Vallejo y Comercializadoras Internacionales	<a href="mailto:info@mincit.gov.co">info@mincit.gov.co</a>
Dr. Elias Mauricio Patiño Bermúdez	Sistema Integrado de Inspección Simultánea en Puertos	<a href="mailto:info@mincit.gov.co">info@mincit.gov.co</a>