

DIRECCION DE COMERCIO EXTERIOR

Subdirección de Diseño y Administración de Operaciones

Grupo Ventanilla Única de Comercio Exterior

**GUÍA DEL USUARIO PARA EL DILIGENCIAMIENTO DE SOLICITUDES
DE LICENCIAS Y REGISTROS DE IMPORTACIÓN**



TABLA DE CONTENIDO

	PAG.
1. Introducción	3
2. Generalidades	4
3. Ingreso del usuario importador, agencia de aduanas o apoderado especial....	10
4. Disposiciones normativas para el diligenciamiento de las solicitudes de Licencia O Registro de importación.....	12
5. Proceso de diligenciamiento de las solicitudes de licencia y registro de Importación.....	19
6. Datos del solicitante.....	25
7. Datos de la importación.....	29
8. Solicitudes especiales.....	38
9. Subpartidas arancelarias, ítems y permisos.....	49
10. Vistos buenos.....	84
11. Anexos.....	89
12. Resumen solicitud.....	92
13. Crear solicitud.....	96
14. Firmar y radicar la solicitud.....	103
15. Salir del sistema.....	103
16. Contactos temas VUCE.....	104



➤ Introducción

Con el fin de facilitar el trámite de las solicitudes de registros y licencias de importación, el Ministerio de Comercio, Industria y Turismo pone a disposición de sus usuarios la nueva plataforma Web de la Ventanilla Única de Comercio Exterior –VUCE 2.0, desarrollada con la participación de las entidades vinculadas; agencias de aduana e importadores y grupos de trabajo de la Dirección de Comercio Exterior.

Esta nueva herramienta informática permite entre otras nuevas funcionalidades, la actualización de tecnología, disminución de tiempos de respuesta para la obtención de vistos buenos, disminución de costos, códigos parametrizados con la DIAN, cargue masivo de solicitudes o licencias sin pago adicional, soporte en otros navegadores, nuevas consultas y reportes.

La presente guía tiene como finalidad mostrar de una forma práctica y simple el paso a paso que debe seguir un importador o agencia de aduanas para elaborar una solicitud de registro o licencia de importación a través de la ventanilla Única de Comercio Exterior VUCE 2.0



➤ Generalidades

El registro o licencia de importación es un documento soporte de la Declaración de Importación, para las importaciones sometidas al régimen de libre importación o al régimen de licencia previa, de conformidad con lo establecido en los artículos 14 y 20 del Decreto 0925 de 2013, respectivamente.

Las solicitudes de registro y de licencia de importación, al igual que las solicitudes para sus modificaciones, deberán diligenciarse en idioma español, con excepción de los nombres, las marcas, las patentes, los títulos o los términos de idioma extranjero de imposible traducción. Así mismo, los valores se indicaran en dólares de los Estados Unidos de América en términos FOB.

Las solicitudes de registros y licencias de importación deben cumplir con los requisitos, permisos, certificaciones, autorizaciones o vistos buenos previos a la importación exigidos por las entidades competentes vinculadas a la VUCE, establecidos en los artículos 17 y 25 del Decreto 925 de 2013.

a. Requisitos, permisos, autorizaciones o vistos buenos previos

Circular 037 de 2016 "Requisitos, permisos y autorizaciones exigidos por las Entidades vinculadas a la Ventanilla Única de Comercio Exterior – VUCE, para la presentación de solicitudes de registro y licencias de importación" y sus anexos, así como la circulares modificatorias de la misma, dan a conocer la información que han remitido las entidades al Ministerio de Comercio, Industria y Turismo, respecto de los requisitos, permisos, autorizaciones y vistos buenos previos a la importación exigidos por las mismas de acuerdo con sus competencias. La circular comprende veintidós (22) anexos.



b. Importación de cuartos traseros de pollo y arroz en virtud del Acuerdo de Promoción Comercial Colombia – Estados Unidos de América

En virtud del Acuerdo de Promoción Comercial entre la República de Colombia y los Estados Unidos de América, las solicitudes de registro de importación de cuartos traseros de pollo clasificados por las subpartidas arancelarias 0207.13.00.10, 0207.14.00.10 y 1602.32.10.00 y arroz clasificado por las subpartidas arancelarias 1006.10.90.00, 1006.20.00.00, 1006.30.00.10, 1006.30.00.90 y 1006.40.00.00 originarios de Estados Unidos de América, deberán adjuntar a la solicitud de registro de importación los certificados de exportación asignación de cuota Colompeq o ColRice respectivamente para la revisión y evaluación. En la opción "otra" de la casilla "solicitudes especiales" citar el Número de dichos certificados con la fecha de aprobación y la fecha de validez. Sugerimos consultar el Decreto 728 del 13 de abril de 2012 el cual reglamenta la aplicación del contingente arancelario de cuartos traseros de pollo y arroz y la Resolución 120 del 31 de octubre de 2012 expedida por la DIAN, en donde señala el procedimiento para el control de los contingentes arancelarios antes mencionados.

c. Bienes en prohibida importación

- Armas químicas, biológicas y nucleares *Artículo 81 Constitución Política de Colombia.*
- Residuos nucleares y desechos tóxicos. *Anexo 8 Circular 037 de 2016.*
- Productos que contengan sustancias agotadoras de la capa de ozono *Anexo 5 Circular 037 de 2016.*
- Juguetes bélicos. *Ley 18 de 1990.*



- Material pornográfico Ley 679 de 2001 y Decreto 1524 de 2002.
- Vehículos que no cumplan con lo dispuesto en la Resolución 3752 de 2015 del Ministerio de Transporte *Circular 036 de 2016*.
- Mini gelatinas encapsuladas *Res. 79980 de 2015 de la SIC*
- Productos originarios y/o procedentes de la República Popular Democrática de Corea (Corea del Norte) *Circular 12 de 2018 del Ministerio de Comercio, Industria y Turismo, en cumplimiento a lo dispuesto por el Consejo de Seguridad de las Naciones Unidas*.
- Bombillos incandescentes Resolución 180173 de 2011 del Ministerio de Minas y Energía.
- Gasolinas con tetraetilo de plomo.
- Desechos de aceites que contengan difenilos policlorados (PCB), terfenilos policlorados (PCTt) o difenilos policromados (PBB). Residuos nucleares y desechos tóxicos. *Anexo 8 Circular 037 de 2016*.
- Los demás desechos de aceites, en cumplimiento con el Acuerdo de Basilea.
- Insecticidas, raticidas y demás antirroedores, fungicidas, herbicidas, inhibidores de germinación y reguladores del crecimiento de las plantas, desinfectantes y productos similares, presentados en



- formas o en envases para la venta al por menor, o como preparaciones o artículos tales como cintas, mechas y velas, azufradas, y papeles matamoscas. DDT (ISO) (clofenotano (DCI)), acondicionado en envases con un contenido en peso neto inferior o igual a 300 g.
- Los demás insecticidas, presentados en formas o en envases para la venta al por menor o en artículos, que contengan mirex o endrina.
 - Los demás insecticidas, que contengan carbofurano. (únicamente cuando se utilicen en el área de salud pública)
 - Los demás insecticidas, que contengan dimetoato. (Únicamente cuando se utilicen en el área de salud pública)
 - Los demás insecticidas, que contengan bromometano (bromuro de metilo) o bromoclorometano. (Únicamente cuando se utilicen en el área de salud pública)
 - Los demás insecticidas, que contengan mirex o Endrina. (Únicamente cuando se utilicen en el área de salud pública).
 - Fungicidas presentados en formas o en envases para la venta al por menor o en artículos, que contengan bromometano (bromuro de metilo) o bromoclorometano. (Únicamente cuando se utilicen en el área de salud pública).
 - Los demás fungicidas, que contengan compuestos de cobre. (Únicamente cuando se utilicen en el área de salud pública).
 - Herbicidas, inhibidores de germinación y reguladores del crecimiento de las plantas, presentados en formas o en envases para la venta al por menor o en artículos, que contengan bromometano



- (bromuro de metilo) o bromoclorometano. (Únicamente cuando se utilicen en el área de salud pública).
- Herbicidas, inhibidores de germinación y reguladores del crecimiento de las plantas, presentados en formas o en envases para la venta al por menor o en artículos, que contengan butaclor o alaclor. (Únicamente cuando se utilicen en el área de salud pública).
 - Desinfectantes presentados en formas o envases para la venta al por menor o en artículos, que contengan bromometano (bromuro de metilo) o bromoclorometano (Únicamente cuando se utilicen en el área de salud pública).
 - Los demás raticidas y demás antirroedores, presentados en formas o en envases para la venta al por menor o en artículos, que contengan bromometano (bromuro de metilo) o bromoclorometano. (Únicamente cuando se utilicen en el área de salud pública).

d. Importación de mercancías ubicadas en Zona Franca (ZF) al resto del territorio aduanero nacional. (TAN)

Las solicitudes de registro o licencia de importación de mercancías que se encuentran en una Zona Franca tienen las siguientes particularidades:

Si la mercancía se encuentra en Zona Franca en las mismas condiciones como ingresó del exterior y solo está en calidad de almacenamiento:

Casilla vía: seleccionar terrestre

Casilla puerto de embarque: Zona Franca _____

Pero si la mercancía que se encuentra en Zona Franca fue fabricada allí:



El progreso
es de todos

Mincomercio

País de origen: Colombia

Casilla país de compra: Zona Franca _____

Vía: Terrestre

Puerto de embarque Zona Franca _____

Nota: Estas operaciones pueden ser o no ser reembolsables. Si seleccionan no reembolsable en la casilla **¿Reembolsable?**, es porque cumplen con alguna de las siguientes causales:

1. *Mercancías adquiridas en Zona Franca cuando se demuestre que ya se hizo el giro al proveedor en el exterior. Esta demostración es para la autoridad aduanera con la declaración de cambio.*
2. *Operaciones de importación que realice el usuario de Zona Franca cuando el importador sea el mismo exportador.*



➤ Ingreso del importador, agencia de aduanas o apoderado especial

Las solicitudes de licencia o registro de importación se deben diligenciar y transmitir a través de la Plataforma informática Ventanilla Única de Comercio Exterior - VUCE, del Ministerio de Comercio, Industria y Turismo, ingresando por la página web: www.vuce.gov.co por el link vuce 2.0




Una vez haya ingresado debe dar clic sobre el botón "Importaciones", inmediatamente el sistema solicita el usuario y la contraseña para acceder. Recuerde que para ingresar debe estar previamente inscrito en el Registro de Usuarios de la Ventanilla Única de Comercio Exterior - VUCE.



Autenticación

Usuario

Contraseña



Ingresar

[¿Olvidó su contraseña?](#)

Si aún no está inscrito, para mayor información sobre el procedimiento, ingrese por el botón "Registro Usuarios", o través del siguiente enlace:

http://www.vuce.gov.co/index!.php?id_menusub=31&id_menu=2



➤ Disposiciones normativas para el diligenciamiento de las solicitudes de licencia o registro de importación

Desde el punto de vista de comercio exterior En Colombia, hay dos regímenes de importación: libre importación (licencia Automática) y licencia previa (licencia no automática).

Por el régimen de licencia previa se radica el formulario “solicitud de licencia o registro de importación en línea” para solicitar autorización de importación para las mercancías señaladas en el artículo 14 del Decreto 925 de 2013.

Las operaciones y/o productos que no estén allí indicados se consideran del régimen de libre importación y deberán radicar el formulario “solicitud de licencia o registro de importación en línea”. En línea, únicamente si el producto a importar debe cumplir con un permiso, visto bueno o autorización previo a la importación. Capítulo III, artículos 24 y 25 del Decreto 925 de 2013.

De conformidad con lo dispuesto en las circulares 006 de 2012 y 23 de 2015, es responsabilidad del importador o su representante (agente de aduana o apoderado especial) direccionar la licencia o registro de importación a la entidad que otorgue el Visto Bueno, permiso o autorización que se requiera.

La Circular 037 de 2016 y sus modificaciones establece los “Requisitos, permisos y autorizaciones exigidos por las Entidades vinculadas a la Ventanilla Única de Comercio Exterior – VUCE, para la presentación de solicitudes de registro y licencias de importación” y sus anexos, así como la circulares modificatorias de la misma, dan a conocer la información que han remitido las entidades al Ministerio de Comercio, Industria y Turismo, respecto a los requisitos, permisos, vistos buenos y autorizaciones previos a la importación exigidos por las mismas de acuerdo con sus competencias.



La circular 023 de 2018, modifica parcialmente la circular 019 de 2015, con ocasión de la implantación de plataforma VUCE 2.0. Así mismo, establece la obligatoriedad del nuevo servicio del módulo de "Importaciones VUCE 2.0" para la presentación de solicitudes de registros y licencias de importación, presentadas a través de la Ventanilla Única de Comercio Exterior.

A continuación la relación de las principales normas que rigen el comercio exterior colombiano, en especial las que tienen que ver con importaciones:

- Decreto-Ley 444 de 1967, capítulo 6º, Sección 1a, Arts. 67 a 82. *Régimen de cambios internacionales y de comercio exterior*
- Ley 18 de 1990. *Por la cual se prohíbe la fabricación, importación, distribución, venta y uso de juguetes bélicos en el territorio nacional*
- Constitución Política de Colombia de 1991, artículo 81. *Por el cual se prohíbe la fabricación, importación, posesión y uso de armas químicas, biológicas y nucleares, así como la introducción al territorio nacional de residuos nucleares y desechos tóxicos.*
- Ley 7ª de 1991. *Ley marco de comercio Exterior*
- Ley 1437 de 2011, Título III, capítulos V, VI, VII y IX. *Por la cual se expide el Código de Procedimiento Administrativo y de lo Contencioso Administrativo.*
- Decreto 4149 de 2004, Arts. 1, 3, 4, 7 y 9. *Por el cual se dictan disposiciones sobre racionalización de trámites y se crea la Ventanilla Única de Comercio Exterior - VUCE.*



- Decreto 4406 de 2004. *Por el cual se regula el registro de importación.*
- Decreto 0019 de 2012. *Por el cual se dictan normas para suprimir o reformar regulaciones, procedimientos y trámites innecesarios existentes en la Administración Pública. Art. 171 modificado por el artículo 139 del Decreto 2106 de 2019 relacionado con el tiempo de respuesta a las solicitudes de registros y licencias de importación, sus modificaciones y cancelaciones*
- Decreto 0925 de 2013. *Por el cual se establecen disposiciones relacionadas con las solicitudes de registro y licencia de importación.*
- Decreto 723 de 2014. *Modifica el anexo 1 del Decreto 925 de 2013*
- Decreto 2153 de 2016. *Por el cual se adopta el arancel de aduanas y otras disposiciones.*
- Decreto 2133 de 2016. *Por el cual se establecen medidas de control a la importación y comercialización de mercurio y los productos que lo contienen, en el marco de lo establecido en el artículo 5 de la Ley 1658 de 2013*
- Decreto 419 de 2017. *Se corrigen errores formales dentro del artículo 1° del Decreto 2153 de 2016.*
- Decreto 1041 de 2018. *Por el cual se modifica el artículo 3° del Decreto 2133 de 2016. Cupos para la importación de mercurio y su administración.*
- Decreto 676 de 2019. *Por el cual se establece una lista de bienes de capital*



- Decreto 1165 de 2019. *Régimen de aduanas*
- Decreto 2106 de 2019. *Por el cual se dictan normas para simplificar, suprimir y reformar trámites, procesos y procedimientos innecesarios existentes en la administración pública. Art. 139 modifica el artículo 171 del Decreto Ley 019 de 2012*
- Resolución 2234 de 2005. *Por la cual se fija el precio de las solicitudes de registros y licencias de importación y sus modificaciones. De 1 – 1800 caracteres treinta mil pesos COP (\$30.000)*
- Resolución 3202 de 2015. *Por el cual se define la política de administración de riesgos, se implementa el sistema de administración de riesgos de la Ventanilla Única de Comercio Exterior – VUCE, se crea el Comité de riesgos de la Dirección de Comercio Exterior del Ministerio de Comercio, Industria y Turismo y se asignan sus funciones.*
- Resolución 79980 de 2015. *Por la cual se prohíbe de manera inmediata y definitiva la producción, importación, comercialización y toda puesta a disposición de todas las marcas y referencias del producto denominado genéricamente como “Mini gelatina” o “Gel saborizado de gelatina”*
- Resolución 057 de 2015. *Por medio de la cual se señala las descripciones mínimas en las declaraciones de importación de las mercancías objeto de importación.*



- Resolución 0544 de 2017. *Por la cual se expiden disposiciones relacionadas con los artículos 12, 14, 16 y 21 del Decreto 925 de 2013 para la importación temporal para reexportación en el mismo estado.*
- Resolución 524 de 2018. *Por la cual se expiden disposiciones relacionadas con el registro y la licencia de importación en la importación temporal para procesamiento industrial.*
- Resolución 2438 de 2018. *Por la cual se modifica parcialmente la Resolución 3202 de 2015.*
- Resolución 000046 de 2019. *Por la cual se reglamenta el Decreto 1165 de 2019*
- Resolución 222 de 2019. *Por la cual se modifica el artículo 2° de la Resolución 057 de 2015*
- Resolución 000011 de 2020. *Modifica parcialmente la Resolución 000046 de 2019*
- Circular 019 de 2015. *Trámites y servicios de Comercio Exterior Administrados por la Dirección de Comercio Exterior.*
- Circular 023 de 2015. *Cumplimiento de Requisitos, permisos y autorizaciones en las solicitudes de importación.*
- Circular 010 de 2016. *Modificación parcial la Circular No. 019 de 2015. en lo que tiene que ver con importaciones en admisión temporal y normas aplicables a la solicitud de exenciones arancelarias.*



- Circular 014 de 2016. *Registro y Actualización de datos en línea de usuarios ante la Ventanilla Única de Comercio Exterior - VUCE.*
- Circular 036 de 2016. *Descripción de vehículos automotores, remolques y semirremolques en las solicitudes de registros y licencias de importación, aplicación de la Resolución 3752 de octubre 6 de 2015.*
- Circular 037 de 2016. *Requisitos, permisos y autorizaciones exigidos por las entidades vinculadas a la Ventanilla Única de Comercio Exterior – VUCE, para la presentación de solicitudes de registros y licencias de importación.*
- Circular 008 de 2017. *Se corrige un error formal en el anexo N° 2 de la circular 037 de 2016*
- Circular 020 de 2017. *Modificación y adición a los anexos 12, 12, 18 y 20 de la circular 037 de 2016*
- Norma Técnica Colombiana NTC-ISO/IEC 17050-2 (partes 1 y 2)
- Circular 08 de 2018. *Modificación y adición a los anexos 7, 12, 13, 18, 20 y 22 de la circular 037 de 2016*
- Circular 012 de 2018. *Medidas adoptadas por el consejo de seguridad de las Naciones Unidas contra la República Popular Democrática de Corea - RPDC*
- Circular 020 de 2018. *Modificación de la Circular 037 de 2016 y sus anexos 12, 13 y 20*



- Circular 023 de 2018. *Modificación de la Circular 019 de 2015. Con ocasión de la implantación de plataforma VUCE 2.0.*
- Circular 025 de 2018. *Adición a la circular 037 de 2016 y su anexo 22*
- Circular 027 de 2018. *Adición al anexo 12 de la circular 037 de 2016*
- Circular 030 de 2018. *Adición al anexo 20 de la circular 037 de 2016*
- Circular 034 de 2018- *Modificación al anexo 12 de la circular 037 de 2016*
- Circular 005 de 2019. *Modifica el anexo 22 de la circular 37 de 2016*
- Circular 025 de 2019. *Implementación interoperabilidad entre las plataformas informáticas VUCE del MinCIT y SICERCO de la SIC.*



➤ Proceso de diligenciamiento de las solicitudes de licencia o registro de importación

Solicitudes de importación <	Noticia Importaciones
Carga Masiva	Señor Usuario
Noticia Importaciones	Para su conocimiento e información se indica que la vigencia de los borradores (proceso antes de radicar las solicitudes) y los archivo de carga masiva (procesados correctamente) en el sistema será de 10 días, cumplido este tiempo se eliminarán de las respectivas bandejas, por favor tener presente este proceso el cual funcionará a partir del 8 de octubre del presente año.
Documentos para firma	
Gestionar <	Por favor tener presente que una vez está activo en VUCE 2.0 <u>no debe realizar la renovación de la licencia de uso para el cargue masivo</u> . Por lo anterior, absténgase de realizar dicho pago
Informe anual <	
Consultar <	
Registro de usuarios <	

A la izquierda de la pantalla aparece un menú desplegable, el usuario debe seleccionar la opción **“Solicitudes de importación”**, que le permite elegir una de las siguientes acciones:

Borradores -> Crear Borrador de Licencia o Registro de importación. Las solicitudes creadas que queden almacenadas en la bandeja de borradores, firma y pago estarán por un término de 3 días, posterior a ese tiempo, serán eliminados automáticamente.

Modificaciones y Cancelaciones → Crear una modificación o Cancelación de un registro o Licencia de importación aprobado.



Al seleccionar la opción borradores, se muestra un botón azul **"Nuevo Borrador"** para crear una solicitud. También se muestra una relación de los documentos en borrador que tenga el usuario. En la parte izquierda de cada fila se despliegan los siguientes datos:

- número del borrador
- nombre del borrador
- fecha de creación
- fecha de la última modificación

The screenshot shows a web interface with a sidebar on the left containing menu items like 'Solicitudes de importación', 'Carga Masiva', 'Documentos para radicación', 'Gestionar', 'Informe anual', 'Consultar', and 'Registro de usuarios'. The main content area is titled 'Mis Borradores' and features a blue 'Nuevo Borrador' button, a 'Mostrar' dropdown set to '25' records, and a table of draft records. The table has columns for '#', 'Nombre solicitud / Importador', 'Creado', and 'Última Modificación'. Two records are visible, with the first one highlighted by a red box.

#	Nombre solicitud / Importador	Creado	Última Modificación
861	pruebaaa / BENITEZ TRIANA HUMBERTO	9 de febrero de 2018 14:21	13 de febrero de 2018 17:47
882	sdfgdfsg / BENITEZ TRIANA HUMBERTO	12 de febrero de 2018 16:52	21 de febrero de 2018 11:10

Mostrando registros del 1 al 2 de un total de 2 registros

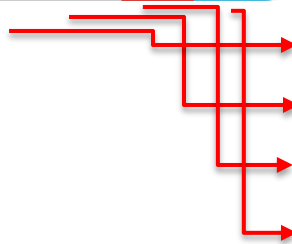
En la siguiente pantalla se muestra la información restante de la fila de cada documento, con los siguientes datos:



- Estado del documento borrador (válido parcial,.....)
- Licencia/registro → Número final de aprobación de la solicitud, cuando se trate de modificaciones y cancelaciones
- Tipo → Si es una Cancelación, Modificación, Registro o Licencia

Estado ↑↓	Licencia/Registro ↑↓	Tipo	Último Paso Guardado ↑↓	Administración
Valida Parcial	Licencia Último paso guardado			
Creada	Licencia			

- Último paso guardado → botón para indicar el estado de la solicitud, cada botón tienen la descripción o nombre que le corresponde.
- Administración → botones que permiten editar borrar o duplicar la solicitud



Generar un PDF del borrador

Editar licencia

Borrar Licencia

Crear nueva licencia con la información de este borrador

Para crear una nueva solicitud debe dar clic en el botón azul “Nuevo Borrador” que aparece en la parte superior izquierda de la pantalla:

Nuevo Borrador

A continuación el sistema solicita la siguiente información:



Registro Solicitud

Nombre

Tipo de Licencia

Creación



Señor importador recuerde que tiene 3 días para radicar, firmar y pagar su solicitud, una vez pase este tiempo, la solicitud será borrada del sistema.

Cerrar

Guardar

Nombre → Texto provisional dado por el usuario

Tipo de Licencia → se debe seleccionar

- Creación (Borrador solicitud de registro o licencia)

El usuario deberá dar clic sobre el botón azul "**Guardar**" que aparece en la parte inferior izquierda y si la operación se realizó correctamente presenta el siguiente mensaje:



Al dar clic sobre el botón azul "Entendido" queda habilitado el formulario "solicitud de licencia o registro de importación" para iniciar el respectivo diligenciamiento.

A continuación presenta una pantalla para cada etapa del diligenciamiento de la solicitud, donde se puede observar en la parte superior una línea horizontal de color verde, que resalta el ícono del paso en que se encuentra el usuario en la creación del borrador de la solicitud registro o licencia:





➤ Datos del solicitante o apoderado

El sistema despliega la información, almacenada en la base de datos de Registros de Usuario de la VUCE de la Agencia de Aduanas o importador que actúa como solicitante del trámite.

Nit. Agencia de Aduana o Apoderado	8301152976
Razón Social	MINISTERIO DE COMERCIO INDUSTRIA Y TURISMO
Representante Legal	prueba
Ciudad	BOGOTA D.C.
Dirección	calle 26 No.13..
Telefono	6067676..

i Nota: Para poder continuar con el diligenciamiento de la solicitud verifique si los datos visualizados del importador o apoderado están actualizados, de lo contrario edítelos en la opción "Registro de usuarios" - "Actualización de datos". Si desea modificar la razón social, adjunte el Registro Único Tributario RUT al correo registro@mincit.gov.co para su validación y correcta actualización por parte del Ministerio de Comercio, Industria y Turismo MinCIT.

- Nit
- Razón Social
- Representante Legal



El progreso
es de todos

Mincomercio

- Ciudad de domicilio
- Dirección
- Teléfono

Nota: Para la actualización de la información de la Agencia de Aduanas, apoderado o Importador, favor solícitela al correo-E registro@mincit.gov.co adjuntando el RUT en donde se evidencien los cambios.

Posteriormente, el agente aduanero o apoderado debe seleccionar el nombre del importador al que pertenece el trámite a solicitar.

Nit del Importador	<input type="text" value="Buscar por Nit"/>
Nombre del Importador	
Representante Legal	
Ciudad	
Dirección	
Telefono	
La importación requiere hacerse a través de FNE, INDUMIL u otra empresa autorizada	<input checked="" type="radio"/> No <input type="radio"/> Si



- La importación que requiera hacerse a través del Fondo Nacional de Estupefacientes - FNE, Industria Militar - INDUMIL u otra entidad → el usuario debe dar clic en uno de los dos botones para elegir "No" o "Si".

Solo debe diligenciarse esta casilla cuando se ajuste a las siguientes características: Productos que únicamente pueden ser importados a través de: La Industrial Militar - INDUMIL, Fondo Nacional de Estupefacientes - FNE, o Importaciones que realiza una persona natural o jurídica para una entidad oficial, en desarrollo de un proceso de contratación pública.

Si se da clic sobre el botón "**Si**", se despliega la siguiente información en la parte derecha de la pantalla para que sea diligenciada por el usuario:



Empresa o Entidad para la cual se importa

Nit.

Correo

Ciudad

Representante Legal

Nota: Si los datos visualizados de importador, agencia y empresa o entidad para la cual se importa no están actualizados, edítelos en este momento. Si desea activar sus datos del registro por favor envíe los datos a actualizar al siguiente correo registro@mincit.gov.co para su validación y correcta actualización por parte del Ministerio de industria y Turismo.

- Empresa o Entidad para la cual se importa → Debe elegir de la lista que despliega el sistema. Si elige FNE o INDUMIL el sistema le muestra la siguiente información:
 - ✓ Nit
 - ✓ Correo-E
 - ✓ Ciudad de domicilio
 - ✓ Representante Legal



Si el usuario selecciona la opción "**otro**" el sistema le permite ingresar la información de razón social, Nit, correo-E, ciudad y representante legal.

Para finalizar este paso se puede avanzar con el botón "Siguiente" o con el botón "Guardar" para almacenar lo diligenciado.

➤ Datos de la importación

Si el usuario seleccionó el botón siguiente, se despliega la siguiente pantalla para que se digiten los datos generales de la importación:

- a. **Régimen** → dar Clic sobre el botón "libre" o "Previa"
- b. **Clase de Importador** → Dar clic sobre una de las siguientes opciones:
 - Pública
 - Privada
 - Mixta



PRUEBA

Solicitante Datos Importación Solicitudes Especiales

Régimen Libre Previa

Clase de Importador Publica Privada Mixta

Estado de la mercancía

Aplica Cupo autorizado por MinCIT No Si

Aplica Cupo por Otra Entidad Opcional No Si

País de Compra

- c. **Estado de la Mercancía** → Es importante consultar el artículo 4º y literal c) de artículo 14 del Decreto 925 de 2013 para tener claros los conceptos.. El sistema despliega una lista de opciones dependiendo del régimen (Libre importación o Licencia previa) para seleccionar:



Estado de la mercancía

Aplica Cupo autorizado por MinCIT

Aplica Cupo por Otra Entidad
Opcional

Pais de Compra

Nueva x

Desperdicios

Otras condiciones especiales de mercado (Normatividad Vigente)

Remanufacturada

Reparada, reacondicionada o reconstruida

Saldos

Para mercancías nuevas que al momento de la presentación de la solicitud de registro o licencia de importación en línea, cuenten con 2 o más años de fabricación, deberá seleccionarse la opción “saldos” y en ese caso la solicitud deberá presentarse por el régimen de licencia previa. Literal b) artículo 14 Decreto 925 de 2013

d. **Aplica Cupo autorizado por MinCIT** → El usuario debe dar clic sobre el botón “No” o “Si”

Aplica Cupo autorizado por MinCIT

No Si

Cupo (Normatividad Vigente)

...



- Debe seleccionar “Si” para las importaciones que tienen cupo administrado por el Ministerio de Comercio, Industria y Turismo, el sistema le muestra un lista con la normatividad vigente para que el importador, agencia de aduanas o apoderado especial haga la selección.
- Debe seleccionar “No” cuando no tiene cupo administrado por el Ministerio de Comercio, Industria y Turismo.

e. **Aplica cupo por otra Entidad** → El usuario debe dar clic sobre el botón “No” o “Si”

Aplica Cupo por Otra Entidad	
Opcional	
<input type="radio"/> No <input checked="" type="radio"/> Si	
<input text"="" type="button" value="..."/>	
<input type="button" value="🔍"/>	<input type="text" value="Escriba la Normatividad Vigente"/>
Pais de Compra	<input type="text" value="..."/>

Si selecciona “Si”, el usuario debe indicar:

- **Entidad** → De la lista de Entidades que el Sistema le despliega que administran cupo



- **Cupo (Normatividad Vigente)** → Para algunas entidades el sistema le despliega una lista para seleccionar el producto o de lo contrario el usuario debe digitar la norma y fecha. Las entidades de Visto bueno que otorgan cupos, controlan y Administran los mismos, este Ministerio no tiene injerencia en este asunto.

f. **País de Compra** → Seleccionar de la lista que se despliega

Seleccione el país de residencia del exportador (vendedor-proveedor) a quien se le realizará el giro o reembolso del valor de la importación. **Nota:** Solo se acepta un país de compra por registro o licencia de importación.

País de Compra

[-]

- AFGANISTAN
- ALBANIA
- ALEMANIA
- ANDORRA
- ANGOLA
- ANGUILA
- ANTIGUA Y BARBUDA
- ANTILLAS HOLANDESAS
- ARABIA SAUDITA

g. **Vía o medio de transporte** → Seleccionar la vía de la lista que se despliega



The screenshot shows a web form with several fields: Medio de transporte, Puerto de Embarque, Plan Vallejo, Aduana, Consignatario, Exportador, and Ciudad. The 'Puerto de Embarque' field has a dropdown menu open, displaying the following options: Otros modos de transporte, Transporte en aguas interiores, Transporte Aéreo, Transporte carretero, Transporte ferroviario, Transporte marítimo, and Transporte multimodal. The 'Medio de transporte' field is currently empty.

- h. **Puerto de Embarque** → Seleccionar de la lista que se despliega, Indique el puerto por donde se embarcan las mercancías con destino a Colombia. En esta casilla la opción **Otro** se refiere a nombre de puertos que no están incluidos en la lista desplegable, en consecuencia el usuario podrá digitar el nombre del puerto de embarque, pero **no** se aceptará que señale varios



Puerto de Embarque

Plan Vallejo

Aduana

Consignatario

Exportador

Ciudad

Reembolsable

AFGANISTAN

- AFGANISTAN : Bagram
- AFGANISTAN : Bamlan
- AFGANISTAN : Bost
- AFGANISTAN : Chakcharan
- AFGANISTAN : Darwaz
- AFGANISTAN : Esam Qaeh
- AFGANISTAN : Falzabad
- AFGANISTAN : Farah
- AFGANISTAN : Gardez

Al seleccionar la vía marítima, o multimodal, el usuario podrá seleccionar de uno a tres puertos.

De igual manera, al seleccionar vía de transporte terrestre, también deberá indicar el nombre de la ciudad del país de compra en donde se embarcará la mercancía hacia Colombia.

Mientras que si selecciona vía de transporte aérea, podrá seleccionar el nombre del aeropuerto si tiene certeza de que el embarque se hará por allí o sino puede seleccionar cualquier puerto aéreo.

Puerto de Embarque

Otro: otro

NOTA: No se permite que en este campo digite la palabra “varios”.

- i. **Plan Vallejo** → Dar clic sobre el botón “No” o “Si”



- Si selecciona la opción "Si" el sistema despliega una lista con los programas plan vallejo autorizados para que el usuario seleccione, de lo contrario debe seleccionar la opción "No".

Plan Vallejo

No Si

N° Reposición

N° Programa

- j. **Aduana** → Seleccionar de la lista que se despliega

Seleccione la Dirección Seccional de la DIAN en donde presentará la Declaración de Importación de la mercancía. Si selecciona la opción "**varias**", en la casilla "descripción común a todas los ítems" podrá señalar las aduanas de ingreso que pretende utilizar

Aduana

Consignatario

Exportador

Ciudad

Reembolsable

Aduanas de Barranquilla

Aduanas de Bogotá

Aduanas de Cali

Aduanas de Cartagena

Aduanas de Cúcuta

Aduanas de Medellín

Delegada de Impuestos y Aduanas de Cartago

Delegada de Impuestos y Aduanas de Inírida

Delegada de Impuestos y Aduanas de Pamplona

Delegada de Impuestos y Aduanas de Puerto Asís



- k. **Consignatario** → Caja de texto para digitar los nombres y apellidos de persona natural o la razón social de la persona jurídica registrada en el documento de transporte como consignataria de la mercancía.
- l. **Exportador** → Indique nombres y apellidos o razón social del exportador o proveedor del exterior
- m. **Ciudad** → Caja de texto para digitar el nombre de la ciudad del domicilio del exportador (vendedor o proveedor)

Consignatario	<input type="text" value="Nombre del Consignatario"/>
Exportador	<input type="text" value="Nombre del Exportador"/>
Ciudad	<input type="text" value="Nombre de la Ciudad"/>
Reembolsable	<input checked="" type="radio"/> No <input type="radio"/> Si



n. **Reembolsable** → Dar clic sobre el botón “No” o “Si”

Reembolsable No Si

Si selecciona “**No**”, tenga en cuenta que aunque el sistema no le despliega causales de No reembolso, el usuario debe explicar la razón en la casilla de **solicitudes especiales** marcando “Muestras sin valor comercial” o “Condición de no reembolso” Lo anterior es porque algunas entidades de Visto Bueno así lo requieren.

Seleccionar el botón “Siguiete” para continuar con el siguiente paso, “Guardar” para almacenar la información diligenciada o “Anterior” para devolvemos al paso anterior.

8. Solicitudes especiales

8.1 Lista desplegable casilla “solicitudes especiales” para las solicitudes de licencias de importación

Si en el paso “datos de la importación” el usuario seleccionó régimen “**libre**” el sistema presenta las siguientes opciones de selección:



Solicitudes Especiales

Exclusión de IVA	<input type="checkbox"/>
Excepción a reglamento técnico SIC	<input type="checkbox"/>
Exclusión a reglamento técnico –SIC	<input type="checkbox"/>
Finalización regimen de importación temporal	<input type="checkbox"/>
Inicio regimen de importación temporal	<input type="checkbox"/>
Legalización o corrección de mercancía nacionalizada	<input type="checkbox"/>
Medicamentos vitales no disponibles	<input type="checkbox"/>
Preferencia arancelaria por acuerdo comercial	<input type="checkbox"/>
Cupos administrados por la DIAN	<input type="checkbox"/>
Exención de IVA	<input type="checkbox"/>
Dispositivos médicos vitales no disponibles	<input type="checkbox"/>
Componentes anatómicos	<input type="checkbox"/>
Dispositivos médicos sobre medida	<input type="checkbox"/>
N° de contrato, Pozo (ANH)	<input type="checkbox"/>
Muestras sin valor comercial	<input type="checkbox"/>
No. de certificado de vehículo DTHV	<input type="checkbox"/>
Otra	<input type="checkbox"/>
Condición de no reembolso	<input type="checkbox"/>



➤ **Exclusión de IVA** → Se da clic sobre el botón verde

Solicitudes Especiales

Exclusión de IVA ✓

El Sistema despliega una lista de opciones para selección de usuario relacionadas con “Exclusión de IVA”:
Ejemplo: Se solicita exclusión de IVA por tratarse de materia prima para la síntesis y fabricación de medicamentos de uso humano en cumplimiento a lo dispuesto en el Decreto 3733 de 2005, sin embargo si usted identifica alguna otra condición que no integra la lista, pero a su consideración debe estar, favor informar a través del correo yuce2.0@mincit.gov.co aclarando la normatividad vigente que la soporta.

Solicitudes Especiales

Exclusión de IVA	<input checked="" type="checkbox"/>	Seleccione...
Excepción a reglamento técnico SIC	<input type="checkbox"/>	o por entidades, personas o gobiernos extranjeros, siempre y cuando obtengan calificación favorable en el comité previsto en el artículo 362. Así mismo, estarán excluidas del impuesto las importaciones de los bienes y equipos para la seguridad nacional con destino a la Fuerza Pública. También está excluida del impuesto sobre las ventas, la importación de bienes y equipos que se efectúen en desarrollo de convenios, tratados, acuerdos internacionales e interinstitucionales o proyectos de cooperación, donados a favor del Gobierno Nacional o entidades de derecho público del orden nacional por personas naturales o jurídicas, organismos multilaterales o gobiernos extranjeros, según reglamento que expida el Gobierno Nacional.
Exclusión a reglamento técnico -SIC	<input type="checkbox"/>	
Finalización regimen de importación temporal	<input type="checkbox"/>	
Inicio regimen de importación temporal	<input type="checkbox"/>	
Legalización o corrección de mercancía nacionalizada	<input type="checkbox"/>	Quedan excluidos del impuesto a las ventas y de los aranceles de importación los equipos, elementos e insumos nacionales o importados directamente con el presupuesto aprobado por el Inpec o por la autoridad nacional respectiva que se destinen a la construcción, instalación, montaje, dotación y operación del sistema carcelario nacional, para lo cual deberá acreditarse tal condición por certificación escrita expedida por el Ministro de Justicia y del Derecho.
Medicamentos vitales no disponibles	<input type="checkbox"/>	
Preferencia arancelaria por acuerdo comercial	<input type="checkbox"/>	Se solicita exclusión de IVA por tratarse de materia prima para medicamento de uso humano conforme el Decreto 3733 de 2005



- **Excepción a reglamento técnico SIC** → cajas de texto para diligenciar
- **Exclusión a reglamento técnico SIC** → caja de texto para diligenciar Consulte la normatividad Vigente de la entidad.
- **Finalización régimen de importación temporal** → caja de texto para informar el número y fecha de la declaración de importación temporal que va a modificar
- **Inicio régimen de importación temporal** → caja de texto para diligenciar. De conformidad con lo dispuesto en la Circular 10 de 2016 es importante indicar que el estado de la mercancía es Nueva y el año o fecha de fabricación la cual no debe ser igual o mayor a dos años.

Excepción a reglamento técnico SIC	<input checked="" type="checkbox"/>	<input type="text"/>
Exclusión a reglamento técnico -SIC	<input checked="" type="checkbox"/>	<input type="text"/>
Finalización regimen de importación temporal	<input checked="" type="checkbox"/>	<input type="text"/>
Inicio regimen de importación temporal	<input checked="" type="checkbox"/>	<input type="text"/>

- **Legalización o corrección de mercancías nacionalizadas** → Se despliega menú para selección



Legalización o corrección de mercancía nacionalizada	<input checked="" type="checkbox"/>	Seleccione...
Medicamentos vitales no disponibles	<input type="checkbox"/>	Inicial
Preferencia arancelaria por acuerdo comercial	<input type="checkbox"/>	Inicial anticipada
Cupos administrados por la DIAN	<input type="checkbox"/>	Corrección
		Modificación

Es importante señalar que: De ser necesario presentar una declaración de importación de corrección o legalización relacionada con un registro o licencia de importación que no se encuentre vigente, deberá presentarse una nueva solicitud de importación por el régimen de licencia previa, indicando los antecedentes de la operación. Dicha solicitud no podrá amparar mayores cantidades ni mercancía diferente de la inicialmente autorizada, y sólo deberá incluir las mercancías que serán objeto de la declaración de corrección o legalización de conformidad con la normatividad aduanera vigente. (Inciso 9 numeral 1.8 de la Circular 23 de 2018)

➤ **Medicamentos vitales no disponibles** → cajas de texto para diligenciar

Medicamentos vitales no disponibles	<input checked="" type="checkbox"/>	<input type="text"/>
-------------------------------------	-------------------------------------	----------------------

Es importante diligenciar esta opción porque de esta manera tanto el INVIMA como el MinCIT pueden identificar esta clase de solicitudes de registro de importación para priorizarlas



- **Preferencia arancelaria por acuerdo comercial** → Se despliega menú para selección

Preferencia arancelaria por acuerdo comercial	<input checked="" type="checkbox"/>	Seleccione...
Cupos administrados por la DIAN	<input type="checkbox"/>	ALC. cn Noruega-cód acuerdo 140-Grav General
Exención de IVA	<input type="checkbox"/>	ALC Islandi-cód acdo 146-Grav General
Dispositivos médicos vitales no disponibles	<input type="checkbox"/>	AAP. Con Venezuela - cód acuerdo 086
Componentes anatómicos	<input type="checkbox"/>	AAP. Con Venezuela - cód acuerdo 087
Otra	<input type="checkbox"/>	AAP. Con Venezuela - cód acuerdo 088
Dispositivos médicos sobre medida	<input type="checkbox"/>	AAP. Con Venezuela - cupo origen- cód acuerdo
Muestras sin valor comercial	<input type="checkbox"/>	AC. con UE
		AC. con UE
		AC. con UE
		AC. con UE - cód acuerdo 124 - general

Esta lista de selección corresponde a la tabla paramétrica que utiliza la DIAN; sin embargo en la opción “otra” de esta casilla puede digitar la norma que reglamenta el Acuerdo de Promoción Comercial.

- **Cupos administrados por la DIAN** → Se despliega menú para selección



Cupos administrados por la DIAN	<input checked="" type="checkbox"/>	Seleccione...
Exención de IVA	<input type="checkbox"/>	Carne de Bovino de Calidad Estándar
Dispositivos médicos vitales no disponibles	<input type="checkbox"/>	Despojos de Carne de Bovino
Componentes anatómicos	<input type="checkbox"/>	Aves que han terminado su ciclo productivo
Otra	<input type="checkbox"/>	Leche en Polvo
Dispositivos médicos sobre medida	<input type="checkbox"/>	Yogurt
Muestras sin valor comercial	<input type="checkbox"/>	Mantequilla
		Queso
		Productos Lácteos Procesados
		Helado

Seleccione según corresponda al producto a importar

➤ **Exención de IVA** → Se despliega menú para selección

Exención de IVA	<input checked="" type="checkbox"/>	Seleccione...
Dispositivos médicos vitales no disponibles	<input type="checkbox"/>	Los equipos y elementos que importen los centros de investigación o desarrollo científico, tecnológico o de innovación de las Instituciones Educativas de las Ciencias, así como las instituciones de educación básica primaria, secundaria y universitaria, que estén destinados al desarrollo científico, tecnológico o de innovación según los criterios y las condiciones establecidas en el Decreto 1707 de 2014, y que estén inscritos en el Registro Nacional de Beneficios Tributarios en Ciencia, Tecnología e Innovación, esentados del pago del Impuesto sobre las Ventas (IVA).
Componentes anatómicos	<input type="checkbox"/>	
Otra	<input type="checkbox"/>	Alcohol carburante con destino a la mezcla con gasolina para los vehículos automotores.
Dispositivos médicos sobre medida	<input type="checkbox"/>	El biocombustible de origen vegetal o animal para uso en motores diésel con destino a la mezcla con ACPM.
Muestras sin valor comercial	<input type="checkbox"/>	



- **Dispositivos médicos vitales no disponibles** → caja de texto para diligenciar. Es importante diligenciar esta opción porque de esta manera tanto el INVIMA como el MinCIT pueden identificar esta clase de solicitudes de registro de importación para priorizarlas
- **Componentes anatómicos** → caja de texto para diligenciar. Es importante diligenciar esta opción porque de esta manera tanto el INVIMA como el MinCIT podemos identificar esta clase de solicitudes de registro de importación para priorizarlas.
- **Dispositivos médicos sobre medida** → caja de texto para diligenciar. Es importante diligenciar esta opción porque de esta manera tanto el INVIMA como el MinCIT pueden identificar esta clase de solicitudes de registro de importación para priorizarlas
- **Muestras sin valor comercial** → caja de texto para diligenciar
- **N° de contrato, Pozo (ANH)** → caja de texto para diligenciar
- **N° de Certificado de Vehículo DTHV.** → caja de texto para diligenciar
- **Otra.** → caja de texto para diligenciar Este campo Permite al usuario adicionar aclaraciones o agregar otra opción, sobre aquellas solicitudes en las que el sistema solo permita seleccionar un dato de las listas de selección.



- **Condición de No Reembolso** → Se incorporó a solicitud de las entidades de control o visto bueno.

8.2 Lista desplegable casilla “solicitudes especiales” para las solicitudes de licencias de importación

Si en el paso “datos de la importación” el usuario seleccionó régimen “**Previa**” el sistema presenta las siguientes opciones de selección:

Exención Arancelaria	<input checked="" type="checkbox"/>	Seleccione...
Excepción a reglamento técnico SIC	<input type="checkbox"/>	Importación de papel con exención de gravamen, exclusivamente a la edición de libros y revistas, diferentes de los clasificables por las partidas arancelarias: 49.01.10.00.10, 49.01.99.00.10 y 49.02.90.00.10;
Exclusión a reglamento técnico –SIC	<input type="checkbox"/>	
Finalización regimen de importación temporal	<input type="checkbox"/>	Importaciones de bienes donados por personas naturales o jurídicas, nacionales o extranjeras, a la Nación o a las entidades mencionadas en el artículo 2º del Decreto 2184 de 1990.
Nuevo con exención arancelaria	<input type="checkbox"/>	
Inicio regimen de importación temporal	<input type="checkbox"/>	Importaciones que efectúe la Nación, las entidades territoriales y las entidades descentralizadas por servicios que se dediquen a la prestación de servicios de salud pública, educación, comercialización de alimentos, o la
Legalización o corrección de mercancía nacionalizada	<input type="checkbox"/>	

- El Sistema despliega una lista de opciones para selección de usuario relacionadas con **“Exención de IVA”**



- **Excepción a reglamento técnico SIC** → caja de texto para diligenciar
- **Exclusión a reglamento técnico SIC** → caja de texto para diligenciar
- **Finalización régimen de importación temporal** → caja de texto para diligenciar

Si el usuario selecciona esta opción, deberá indicarse el número de aceptación de la declaración de importación correspondiente y de la autorización de levante otorgada por la autoridad aduanera

- **Nuevo con exención arancelaria** → caja de texto para diligenciar

Si se selecciona esta opción, debe indicarse la norma en virtud de la cual se solicita la exención

- **Inicio régimen de importación temporal** → caja de texto para diligenciar
- **Legalización corrección de mercancía nacionalizada** → caja de texto para diligenciar
- **Medicamentos vitales no disponibles** → caja de texto para diligenciar
- **Donación a entidad pública** → caja de texto para diligenciar
- **Otras condiciones especiales de mercado (Normatividad Vigente)** → caja de texto para diligenciar.
- **Dispositivos médicos vitales no disponibles** → caja de texto para diligenciar
- **Componentes anatómicos** → caja de texto para diligenciar



- **Causal de no reembolso** → caja de texto para diligenciar Se incorporó a solicitudes de las entidades de visto bueno.
- **Otra** → caja de texto para diligenciar. Este campo Permite al usuario adicionar aclaraciones o agregar otra opción, sobre aquellas solicitudes en las que el sistema solo permita seleccionar un dato de las listas de selección.
- **Dispositivos médicos sobre medidas** → despliega una lista de opciones para selección de usuario relacionadas.
- **Muestras sin valor comercial** → cajas de texto para diligenciar
- **Material reservado de uso de las fuerzas militares (Normatividad vigente)** → cajas de texto para diligenciar
- **No. de certificado de vehículo DTHV** → cajas de texto para diligenciar

Seleccionar el botón "Siguiente" para continuar con el siguiente paso, "Guardar" para almacenar la información diligenciada o "Anterior" para devolverse al paso anterior.

Anterior

Siguiente

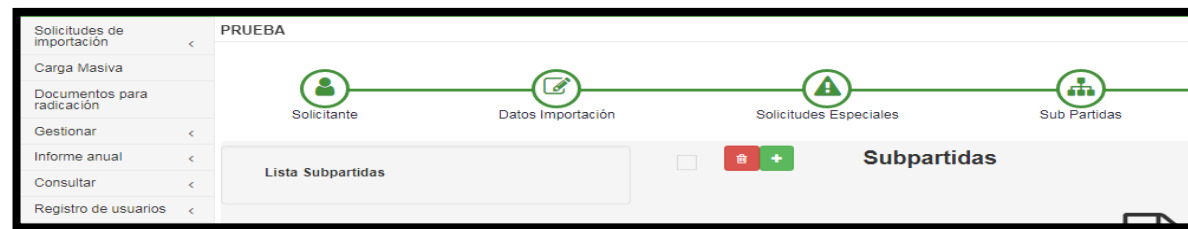
Guardar



9. Subpartidas arancelarias, ítems y permisos

Se inicia el diligenciamiento de las subpartidas arancelarias de la solicitud y se repite este paso para cada subpartida requerida. La creación de una nueva subpartida se puede dividir en 3 partes:

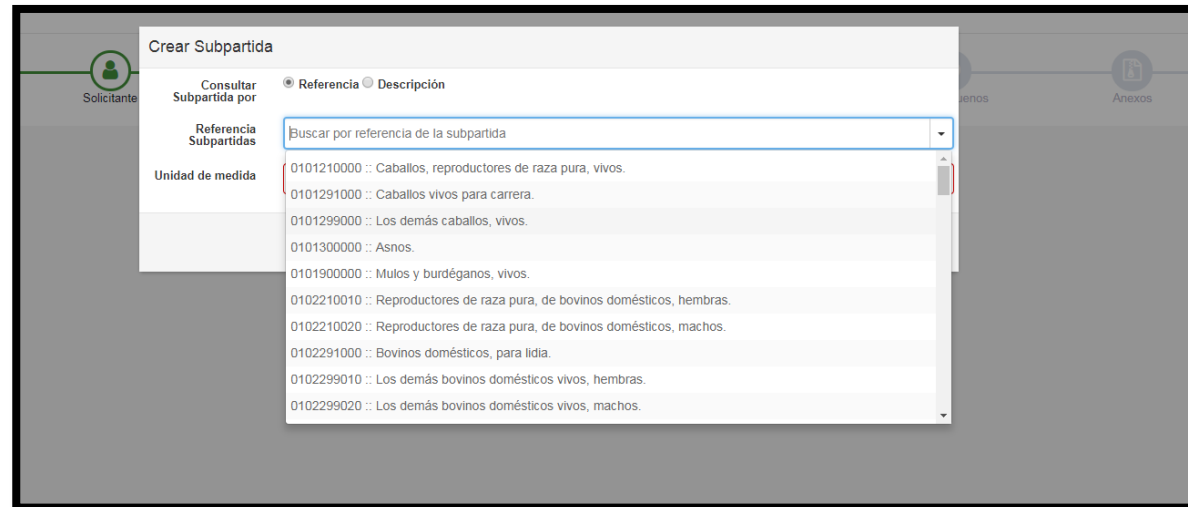
A. Adición de Subpartida:



Se muestran dos botones en la parte superior derecha: para adicionar subpartidas el botón de color verde y para eliminar subpartidas el botón de color rojo:



Al dar clic sobre el botón verde para adicionar subpartida se despliega la siguiente pantalla y el usuario debe digitar la siguiente información:



- **Consultar por subpartida** → Se presentan dos botones, se debe dar clic sobre uno de los dos:
 - Referencia: Para búsqueda numérica capítulo, partida arancelaria
 - Descripción: Para búsqueda por texto nombre del producto
- **Referencia subpartidas** → Presenta una lista desplegable con las subpartidas arancelarias que cumplen el criterio de búsqueda para que el usuario seleccione la subpartida arancelaria correspondiente.
- **Unidad comercial** → Presenta una lista desplegable con las diferentes unidades comerciales para seleccionar. Se puede utilizar un criterio de búsqueda por texto con el nombre de la unidad comercial requerida.



Crear Subpartida

Solicitante

Consultar Subpartida por

Referencia Subpartidas

Unidad de medida

Referencia Descripción

9504

9504301090 :: Los demás juegos activados con monedas, billetes de banco, tarjetas bancarias, fichas o por cualquier otro medio de pago, excepto los juegos de bolos automáticos («bowlings»), de suerte, envite y azar

9504309000 :: Los demás juegos activados con monedas, billetes de banco, tarjetas bancarias, fichas o por cualquier otro medio de pago, excepto los juegos de bolos automáticos («bowlings»)

9504400000 :: Naipes

9504500000 :: Videoconsolas y máquinas de videojuego, excepto las de la subpartida 9504.30

9504901000 :: Juegos de ajedrez y de damas

9504903000 :: Juegos de bolos, incluso automáticos («bowlings»)

9504909100 :: De suerte, envite y azar

9504909900 :: Los demás artículos para juegos de sociedad, incluidos los juegos con motor o mecanismo.

En la parte inferior derecha de la pantalla se muestran dos botones:

Crear Subpartida

Consultar Subpartida por

Referencia Subpartidas

Unidad de medida

Referencia Descripción

Buscar por referencia de la subpartida

...

Cerrar **Agregar**



- **Cerrar** → No se guarda la información.
- **Agregar** → Se crea subpartida arancelaria

Si el usuario da clic sobre el botón agregar, el sistema le muestra la información de la subpartida adicionada:

Subpartidas					
1	Subpartidas: 0101299000	Unidad Comercial: Unidades o artículos	Cantidad Total: 0.00000000	Ítems: 0	Valor Total: 0.00
	Descripción: Los demás				

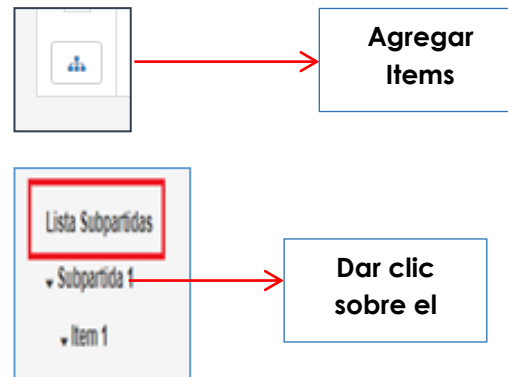
- Botón al lado izquierdo del código arancelario o subpartida
- Código de la subpartida arancelaria
- unidad comercial
- cantidad, ítems y valor total aparece en ceros (aún no se han creado los ítems).

Igualmente, el sistema al lado izquierdo de la pantalla le despliega una lista donde se puede observar las subpartidas adicionadas (subpartida 1, subpartida 2,.... subpartida n).



B. Adición de ítems

Para adicionar ítems el usuario debe dar clic sobre el botón azul “Agregar Ítems” o sobre el texto “subpartida n” que aparece en la lista de subpartidas:





A continuación se presentan los siguientes botones para adicionar, eliminar ítems o definir campos comunes de los ítems:



Subpartida: 0101299000

Campos comunes para todos los ítems

  Items

Eliminar ítem
Adicionar ítem

Campos comunes para todos los ítems → El sistema le permite al usuario utilizar este campo, cuando hay descripción igual a todos los ítems de subpartida. Ejemplo: País de origen o cuando indican Aduana: Varias o Vía de transporte Varias en este campo podrán señalar las aduanas y vías a utilizar en los diferentes embarques parciales. Lo anterior con el objetivo de reducir el costo de la solicitud y el tiempo del diligenciamiento del formulario. Si ingresa un país de origen o descripción común, no es necesario repetir esta información en la casilla descripción de la mercancía.

- Si da clic sobre el texto “Campos comunes para todos los ítems” el sistema despliega la siguiente información:
 - **País de origen** → Se despliega una lista de países para seleccionar.



- **Descripción** → Caja de texto para que el usuario digite la información común para los ítems de la subpartida adicionada.
- Si selecciona el botón adicionar de color verde, el sistema despliega la siguiente ventana para que el usuario ingrese la información:

Agregar Item

Cantidad	<input type="text" value="1212"/>	Valor Unitario	<input type="text" value="1213.3434"/>
Pais(es) de Origen	<input type="text" value="COMUNIDAD EUROPEA x"/>		
Descripción	<input type="text" value="Descripción"/>		
Fecha Fabricación	<input type="text" value="--"/>	<input type="text" value="--"/>	<input type="text" value="--"/>

Guardar Valores



- **Cantidad** → valor numérico, acepta decimales (comas)
- **Valor Unitario** → valor numérico, acepta decimales (comas)
- **País de Origen** → Lista desplegable para seleccionar que permite búsqueda por el nombre de país, el usuario puede seleccionar más de un país. Si seleccionó un país de origen en campos comunes a nivel del ítem podrá adicionar otro país si lo requiere pero no debe volver a seleccionar el ya ingresado en campos comunes.
- **País(es) de Remanufactura** → Lista desplegable para seleccionar que permite búsqueda por el nombre del país, esto aplica únicamente para los productos remanufacturados de lo contrario no debe seleccionar ningún país.
- **Descripción:** En las solicitudes de licencias y registros de importación se deberá cumplir con lo dispuesto en el artículo 3 del Decreto 925 de 2013. De igual manera se precisa que para las mercancías clasificadas por las partidas 69.11, 69.12, y 70.13, es necesario señalar si se trata de mercancía de primera, segunda o tercera calidad, porque esta información determina el régimen de importación; de igual manera, para la importación de mercancías cuya presentación comercial es Kits o juegos, se debe describir explícitamente los productos que comprenden cada Kit o juego. Ejemplo: Kit de belleza, compuesto por: espejo, cepillo, maquillaje, etc.
- **Fecha de Fabricación:** El Ministerio de Comercio Industria y Turismo expidió la Circular 023 de 2018 dirigida a usuarios y funcionarios. Modifica algunos de los numerales de la Circular 019 de 2015, y deroga la Circular 032 de 2016, En el numeral 1.1 señala: "En las solicitudes de registro o licencia de importación deberá indicarse el año de fabricación para las mercancías clasificables en los capítulos 84 y 90 y las partidas 40.11 a 40.13 94.02, 94.05, 95.03 95.04 y 98.01, sin perjuicio que en el proceso de evaluación de las solicitudes de registro o licencias de importación de mercancías clasificables en otros capítulos o partidas se pueda exigir esta información. Adicionalmente, para



las mercancías clasificables en los capítulos antes señalados, así como para los bienes de capital establecidos en el Decreto 676 de 2019, sus modificaciones y adiciones, deberá indicarse el mes de fabricación, cuando el año de fabricación sea anterior al año en que se radica la solicitud”. En consecuencia, el aplicativo le solicitará ingresar el día de fabricación, si no lo conoce, ingrese el día 28 del mes. Para los productos fabricados en el año actual de la elaboración de la solicitud no es obligatorio indicar el mes y el año, si el usuario no lo digita, el sistema automáticamente tomará el mes (1) y el día (28) pero este mes y día no se verá reflejado en el documento final aprobado. Igualmente, cuando en una solicitud de registro o licencia de importación, el importador relacione en uno o varios ítems mercancías con diferentes años de fabricación, deberá indicarse en la casilla correspondiente a “fecha de fabricación del producto” la fecha más antigua. Es importante destacar que de conformidad con lo dispuesto en el numeral 5 del artículo 15 del Decreto 925 de 2013, en las solicitudes de registro de importación de repuestos, partes y piezas **nuevas, excepto** llantas o neumáticos para vehículos, no será necesario señalar el año de fabricación; en consecuencia, no será obligatorio para las mercancías clasificadas por la partida 8708 del Arancel de Aduanas informar la fecha de fabricación.

Subpartida: 9504500000

Campos comunes para todos los ítems

Items

	Cantidad:	Valor Unitario:	Pais(es) de Origen:	Pais(es) de Remanufactura:
1	15250.00000000 UNIDADES O ARTÍCULOS	23.62000000	ALBANIA	
	Descripción: prueba			
	Exclusivo de Vehiculos	No	Fecha Fabricación	2018/01/28
	Material CKD	No	Año modelo vehiculo	



Es importante aclarar que la fecha que precarga el sistema automáticamente (2020/01/28), es para cálculos internos de validación que debe realizar la aplicación. Para fines aduaneros el documento final de solicitud de registro o licencia de importación que ha sido aprobado por el MinCIT a través del Grupo VUCE o del Comité de Importaciones permitirá visualizar en el campo fecha de fabricación solo el año de fabricación información señalada por el importador o su representante al momento de diligenciar la solicitud.

Tenga en cuenta que solo en los casos que por disposición de las entidades de visto bueno, requieran la fecha de fabricación de un producto no amparado bajo los lineamientos de la Circular 023 de 2018, se deberá indicar esta información a nivel de descripción de la mercancía.

Luego de guardar los valores agregados a nivel de ítem se despliega la siguiente información:

The screenshot shows a web interface for an import application. At the top, there is a progress bar with eight steps: Apoderado, Solicitante, Datos Importación, Solicitudes Especiales, Sub Partidas, Vistos Buenos, Anexos, and Solicitud Formal. The 'Sub Partidas' step is currently active. Below the progress bar, there is a sidebar on the left with a tree view showing 'Lista Subpartidas' > 'Subpartida 1' > 'Item 1'. The main content area displays details for 'Subpartida: 2501001000'. Under 'Campos comunes para todos los ítems', there is a table with the following data:

	Cantidad:	Valor Unitario:	Pais(es) de Origen:	Pais(es) de Remanufactura:
1	1250.00000000 UNIDADES O ARTÍCULOS	123.63000000	MEXICO	
Descripción: Prueba				
Exclusivo de Vehiculos	No		Fecha Fabricación	
Material CKD	No		Año modelo vehiculo	

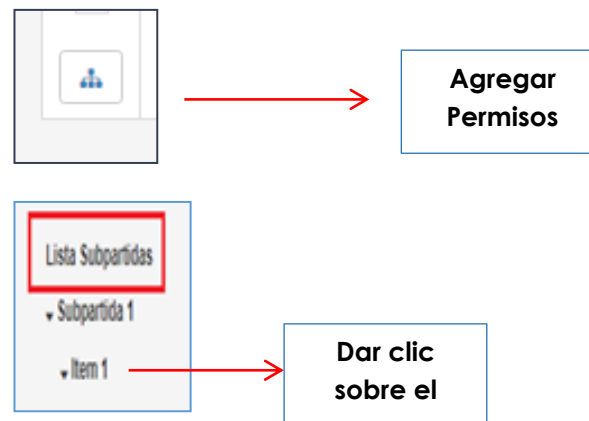
Lista de subpartidas y los ítems agregados Información de las subpartidas



C. Adicionar permisos

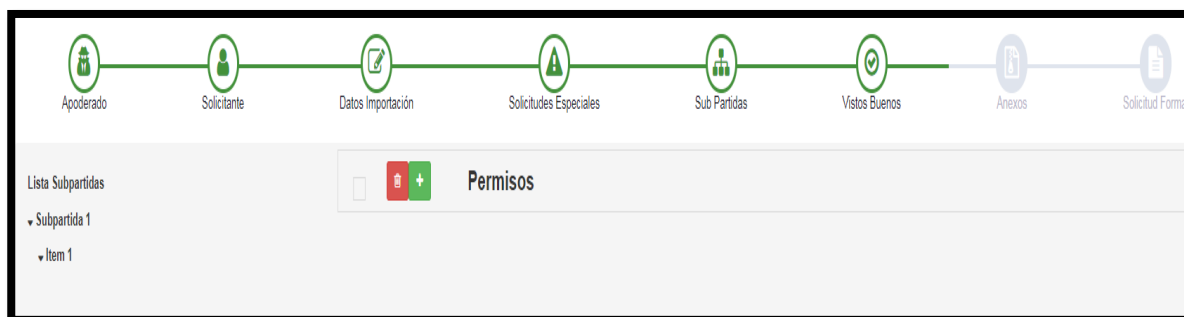
Tenga en cuenta que este paso es solo para adicionar permisos previos y no corresponde a los vistos buenos y a los anexos, los cuales se incorporarán en los pasos siguientes. Por cada ítem se puede agregar más de un permiso si se requiere. No es obligatorio que el ítem tenga un permiso. Si tiene varios ítems que requieran el mismo número del permiso es necesario crearlo para cada ítem.

Para adicionar permisos el usuario debe dar clic sobre el botón azul “Agregar permisos” o sobre el texto “ítem n” que aparece en la lista de subpartidas:

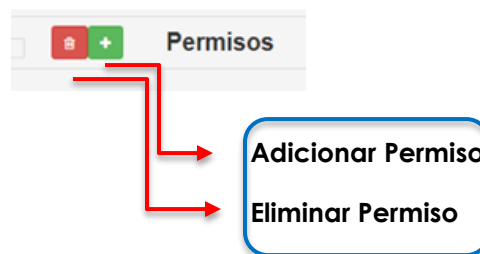




El Sistema le muestra la siguiente ventana:



El usuario puede dar clic sobre el botón rojo para eliminar un permiso o verde para adicionar:



Si el usuario da clic sobre el botón verde, se despliega la siguiente ventana:



Crear Permiso

N° Tipo Documento

Entidad de Visto Bueno

Tipo de Documento

Fecha Expedición Fecha Vigencia

Requerimientos Adicionales

El usuario debe digitar:

- **N° Tipo documento** → caja de texto para adicionar el número del permiso tal como figura en el documento previo otorgado por la entidad.
- **Entidad de Visto Bueno que otorga el permiso** → Se presenta lista desplegable para seleccionar la Entidad que emitió el permiso:



Crear Permiso

N° Tipo Documento

Entidad de Visto Bueno

Tipo de Documento

Fecha Expedición

Requerimientos Adicionales

- ICA Alimentos para Animales y Sales Minerales
- ICA BIOINSUMO
- ICA Biológicos Veterinarios
- ICA Fertilizantes y Acondicionadores del Suelo
- ICA Fitosanitario
- ICA Medicamentos Veterinarios
- ICA Plaguicidas Químicos
- ICA Zoosanitario

Guardar Valores

- **Tipo de Documento** → Seleccionar de la lista el tipo de documento. Cada Entidad exige permisos específicos



Crear Permiso

N° Tipo Documento: 123

Entidad de Visto Bueno: ICA Zoosanitario

Tipo de Documento: |..

Fecha Expedición:

- Certificado de Autorización para Insumos Agrícolas e Insumos Pecuarios (CA)
- Concepto de Insumos (CI)
- Documento Requisitos Fitosanitarios de Importación (DRFI)
- Documento Zoosanitario de Importación (DZI)
- Licencia o Registro de Venta (LV)
- Prohibida la importación para uso como insumo agrícola (P.I.)
- Prohibida su Importación y uso en animales
- Visto bueno para Exclusión de IVA

Requerimientos Adicionales:

Destino uso:

Según el tipo de documento seleccionado se presentan algunos de los siguientes campos:

- **Fecha de Expedición** → Se indica la fecha de expedición del documento
- **Fecha vigencia** → Se indica la fecha de vencimiento del documento en caso de que aplique
- **Requerimientos adicionales** → Cajas de texto o listas desplegadas para indicar requerimientos adicionales para algunas entidades.



Al final de la ventana se presentan los siguientes botones para “**Guardar**” la información digitada, “**Siguiente**” para avanzar a una nueva pantalla y “**anterior**” para devolver la acción al paso anterior.



La información ingresada por el solicitante en la sección de permisos, se mostrará en la casilla 37 del documento final de la solicitud de licencia o registro de importación. Es importante que la información referente a permisos se diligencie en su correspondiente campo y no a nivel de la descripción de la mercancía. Las entidades exigirán el diligenciamiento de estos campos.

Es pertinente aclarar que si el producto está clasificado por una subpartida arancelaria no definida en la Circular 037 de 2016 y sus modificaciones. Deberá consultar previamente con la entidad de Visto Bueno si efectivamente el producto a importar clasificado por esa subpartida requiere autorización de la entidad. Lo anterior dado a que el sistema activa la casilla de permisos y autorizaciones solo para las subpartidas definidas por dicha norma. Si posterior a la revisión con la entidad determina que debe ir a revisión de la misma, ingrese la información de permisos a en la casilla “solicitudes especiales” opción “otra” y en la sección de Visto Bueno, adicione la entidad. **Aclare puntualmente que está ingresando la información en un campo diferente a la casilla 37, dado que la subpartida arancelaria no hace parte del anexo de la entidad, correspondiente a la circular 037 de 2016.**

A continuación se indican las entidades que emiten permisos previos.



Instituto Nacional de Medicamentos y Alimentos - INVIMA

Editar Permiso

N° Tipo Documento: Diligencie el número que identifica su permiso

Entidad de Visto Bueno que otorga el permiso: Instituto Nacional de Vigilancia de Med, Alim

Tipo de Documento: [Dropdown menu with options: Autorización Minsalud, Autorización INVIMA, Certificado, Notificación sanitaria cosméticos o higiene domestica, Permiso de comercialización, Protocolo, Registro Sanitario]

Fecha Expedición: [Empty field]

Requerimientos Adicionales: [Empty field]

Tipo de producto: [Empty field]

de expediente: [Empty field]

Ciudad lugar de almacenamiento: [Empty field]

Insumos: [Empty field]

Exclusión de IVA: [Empty field]

Accesorios partes y repuestos: [Empty field]

Guardar Valores

Para INVIMA, es importante que se diligencie la información así:

En el campo **Tipo de documento**: Diligencie el número expedido por el Invima para los documentos:

- Autorización Minsalud
- Autorización INVIMA
- Certificado
- Notificación sanitaria cosméticos o higiene domestica
- Permiso de comercialización
- Protocolo



- Registro Sanitario
- En campos especiales en la casilla que corresponde a: # de expediente
Debe ir el número de expediente, cuando así lo requiere el producto. Ya que este número es enlace de interoperabilidad entre plataformas es obligatorio que se diligencie.



Superintendencia de Industria y Comercio-SIC

Crear Permiso

N° Tipo Documento

Entidad de Visto bueno que otorga el permiso

Tipo de Documento

Fecha Expedición

Fecha Vigencia

Requerimientos Adicionales

*** Número de referencia del producto**

*** Nit de certificador / declarante**
(Recuerde que el NIT de certificador/declarante corresponde a NIT de quien emitió el tipo de documento)

*** Número de certificado**

*** Número de reglamento técnico**

*** Esquema de certificado**

*** Descripción**

Teniendo en cuenta el servicio de interoperabilidad que se implementò entre los sistemas VUCE 2.0 Y SICERCO , consulte el instrusctivo diligenciamiento sobre los parámetros y particularidades que deben ser



tenidos en cuenta a la hora de elaborar la solicitud, registro o licencia de importación utilizando la plataforma VUCE 2.0 que deba obtener Visto Bueno por parte de esta entidad a través del siguiente enlace. <http://www.vuce.gov.co/noticias/guia-vuce-v3-11-02-2020.aspx>

Industria Militar - INDUMIL

Crear Permiso

N° Tipo Documento

Entidad de Visto bueno que otorga el permiso

Tipo de Documento

Fecha Expedición

Requerimientos Adicionales



Autoridad Nacional de Licencias Ambientales-ANLA

Crear Permiso

N° Tipo Documento

Entidad de Visto bueno que otorga el permiso

Tipo de Documento

Fecha Expedición

Requerimientos Adicionales

- Licencia Ambiental (LAM)
- Análisis de Caracterización físico química del producto
- Certificación de Protección de la Capa de Ozono (CCO).
- Certificado de Emisiones por Prueba Dinámica (CEPD)
- No CITES
- Registro de jabones y detergentes
- Sistema de recolección selectiva y gestión ambiental de llantas usadas - (SRS)

Guardar valores



Ministerio de Transporte

Crear Permiso ×

Nº Tipo Documento

Entidad de Visto bueno que otorga el permiso

Tipo de Documento

Fecha Expedición
AAAA-MM-DD
AAAA-MM-DD

Requerimientos Adicionales



Superintendencia de Vigilancia y Seguridad Privada - SVSP

Crear Permiso ✕

N° Tipo Documento

Entidad de Visto bueno que otorga el permiso

Tipo de Documento

Fecha Expedición

Fecha vigencia

Requerimientos Adicionales



Ministerio de Justicia y del Derecho

Crear Permiso ✕

Nº Tipo Documento

Entidad de Visto bueno que otorga el permiso

Tipo de Documento

Fecha Expedición

Requerimientos Adicionales



Fondo Nacional de Estupefacientes - FNE

Crear Permiso ×

N° Tipo Documento

Entidad de Visto bueno que otorga el permiso

Tipo de Documento

Fecha Expedición

- Cupo de importación otorgado
- Importación únicamente por el FNE
- Soporte monopolio de estado (ME)

Requerimientos Adicionales



Servicio Geológico Colombiano - SGC

Crear Permiso

Nº Tipo Documento

Entidad de Visto bueno que otorga el permiso

Tipo de Documento

Fecha Expedición

Requerimientos Adicionales

Cuando se trate del **Instituto Colombiano Agropecuario - ICA**, el permiso está asociado al grupo o al área correspondiente de esta entidad.



Para el ICA, es diligenciar la información así:

En el campo **Tipo de documento**: Diligencie el número de permiso expedido por el ICA, sin dejar espacios entre los guiones. Seguido de su respectiva fecha de validez y fecha de vencimiento.

Es muy importante que se diligencie en **Requerimientos Adicionales** en la casilla que corresponde a **destino uso** y **empaquetado**, cuando así lo requiera el producto, para que la entidad tenga más clara la información del tipo de mercancía.

ICA-Alimentos y sales minerales

Crear Permiso

N° Tipo Documento

Entidad de Visto bueno que otorga el permiso

Tipo de Documento

Fecha Expedición

Requerimientos Adicionales

Destino uso Empaque

Guardar Valores



ICA-Bioinsumos

Crear Permiso ✕

N° Tipo Documento

Entidad de Visto bueno que otorga el permiso

Tipo de Documento

Fecha Expedición

Requerimientos Adicionales



ICA-Biológicos Veterinarios

Crear Permiso ✕

N° Tipo Documento

Entidad de Visto bueno que otorga el permiso

Tipo de Documento

Fecha Expedición

Requerimientos Adicionales

Destino uso	<input type="text"/>	Empaque	<input type="text"/>
-------------	----------------------	---------	----------------------



ICA- Fertilizantes y acondicionares del suelo

Crear Permiso ×

N° Tipo Documento

Entidad de Visto bueno que otorga el permiso

Tipo de Documento

Fecha Expedición

Requerimientos Adicionales



ICA-Fitosanitario

Crear Permiso ✕

N° Tipo Documento

Entidad de Visto bueno que otorga el permiso

Tipo de Documento
Documento Requisitos Fitosanitarios de Importación (DRFI)

Fecha Expedición

Requerimientos Adicionales

Destino uso

Empaque



ICA –Medicamentos veterinarios

Crear Permiso ✕

N° Tipo Documento

Entidad de Visto bueno que otorga el permiso

Tipo de Documento

Fecha Expedición

Requerimientos Adicionales

Destino uso <input type="text"/>	Empaque <input type="text"/>
----------------------------------	------------------------------



ICA- Plaguicidas químicos

Crear Permiso ×

N° Tipo Documento

Entidad de Visto bueno que otorga el permiso

Tipo de Documento

Fecha Expedición

Requerimientos Adicionales



ICA-Zoosanitario

Crear Permiso ✕

N° Tipo Documento

Entidad de Visto bueno que otorga el permiso

Tipo de Documento
Documento Zoosanitario de Importación (DZI)

Fecha Expedición

Requerimientos Adicionales

Destino uso **Empaque**



10. Vistos buenos

El sistema le presenta la siguiente ventana en donde le sugiere, de acuerdo con las subpartidas arancelarias seleccionadas en la solicitud de licencia o registro de importación, las entidades que posiblemente deben dar permiso o autorización a través del visto bueno de acuerdo con la normatividad vigente (Circular 37 de 2016 y sus 22 anexos).

Por tal motivo, antes de escoger la entidad de visto bueno, debe consultar la **Circular 037 de 2016** y sus anexos o nuestro módulo Arancel de aduanas denominado "Consulta arancel visto bueno" a través del enlace: http://www.aplicaciones-mcit.gov.co/arancel/arancelvuce2/consulta_arancel2012.php En cualquiera de las dos formas de consulta encontrará las notas marginales de subpartida que indican en qué casos un producto requiere del visto bueno.



Lo anterior con el fin de que la solicitud de licencia o registro de importación se dirija a las entidades de visto bueno que en realidad deben decidir sobre la autorización o permiso para importar de acuerdo con sus competencias.

En consecuencia, cuando la nota marginal le indique que el producto tiene excepción del visto bueno, bien sea por su uso o naturaleza, debe proceder a derogar esa entidad de visto bueno, dando clic sobre la **X** roja, y a continuación en el campo denominado Resolución o Circular indicar Circular 37 de 2016 y en observaciones No aplica por nota marginal de subpartida. Si usted no deroga la entidad de visto bueno la solicitud de licencia o registro de importación se direccionará a esa entidad para el concepto de visto bueno que muy seguramente será "No requiere" pero a la vez le puede generar sobrecostos (algunas entidades cobran el concepto de visto bueno independientemente del resultado) además del tiempo que demorará el trámite.



Derogar Entidades de visto bueno

El usuario puede derogar (**decidir no enviar la solicitud de registro o licencia de importación a visto bueno de la(s) entidad(es)**) sugeridas por el sistema, para lo cual es obligatorio digitar la circular o resolución a la cual se acoge con su respectiva observación. Para realizar esta acción de clic en el botón **X** roja que está a la derecha de la pantalla.

Entidades sugeridas a partir de las subpartidas seleccionadas	
ANLA Autoridad Nacional de Licencias Ambientales	
MINTRA Ministerio de Transporte	

Igualmente, el usuario puede adicionar otras entidades que considere que deben otorgar vistos bueno a su solicitud de registro o licencia digitando la siguiente información:

*Para el caso puntual del ICA el sistema solo le presenta una advertencia para que el usuario seleccione en “**Entidades a Adicionar**” el grupo del ICA, es obligatorio que seleccione el grupo o de lo contrario su solicitud no se direccionara a esa entidad.*

- **Entidades Adicionales** → Se presenta lista desplegable para seleccionar una o varias entidades que deben dar el visto bueno para la importación diferentes a las sugeridas por el sistema:



prueba A

Apoderado Solicitante Datos Importación Solicitudes Especiales Sub Partidas Vistos Buenos Anexos Solicitud Formal

Entidades sugeridas a partir de las subpartidas seleccionadas


SIC Superintendencia de Industria y Comercio

Entidades Adicionales

Entidad a Adicionar

Escriba o haga click aquí

- Agencia Nacional Minera
- Agencia Nacional de Hidrocarburos
- Autoridad Nacional de Acuicultura y Pesca
- Autoridad Nacional de Licencias Ambientales
- Fondo Nacional de Estupefacientes
- ICA Alimentos para Animales y Sales Minerales
- ICA Bioinsumos
- ICA Biológicos Veterinarios
- ICA Fertilizantes y Acondicionadores del Suelo
- ICA Fitosanitario



Dando clic sobre el siguiente botón verde que se encuentra a la derecha de la entidad seleccionada se adiciona:



El usuario puede eliminar dando clic sobre la "X" que se encuentra al lado derecho de cada entidad:



ICA ICA Biológicos Veterinari

X

Si se elimina la entidad, el sistema le presenta el siguiente mensaje:



El sistema le permite confirmar al usuario si desea eliminar la entidad adicionada dando clic sobre el botón rojo "Si" o no eliminar dando clic sobre el botón gris "No".

Al final de la Pantalla se presentan los siguientes botones: "**Guardar**" la información digitada, "**Siguiente**" para avanzar a una nueva pantalla y "**anterior**" para devolver la acción al paso anterior.





Aclaración Visto bueno del Ministerio de Agricultura y Desarrollo Rural

Los vistos que otorga el Ministerio de Agricultura corresponden a Acuerdos de Promoción Comercial- APCs vigentes que tiene Colombia con:

Canadá para contingentes de Carne de Porcino, Frijol y Carne de Bovino (cortes finos, cortes industriales y despojos y vísceras comestibles) en consecuencia este visto bueno solo aplica cuando el país de origen es Canadá.

EFTA o AELC (solo para los países Confederación Suiza y el Principado de Liechtenstein) Contingente de quesos originarios de estos dos países.

El Salvador, Guatemala y Honduras: Contingente Alcoholes etílicos sin desnaturalizar, con grado alcohólico volumétrico inferior al 80% vol.

El Salvador, Guatemala y Honduras: Contingente alimentos para perros y gatos



11. Anexos

Si el usuario da clic sobre el botón “**Siguiente**”, se despliega la siguiente pantalla donde le indica por columna para cada entidad, los documentos que son obligatorios (botón rojo) y los opcionales (botón negro):

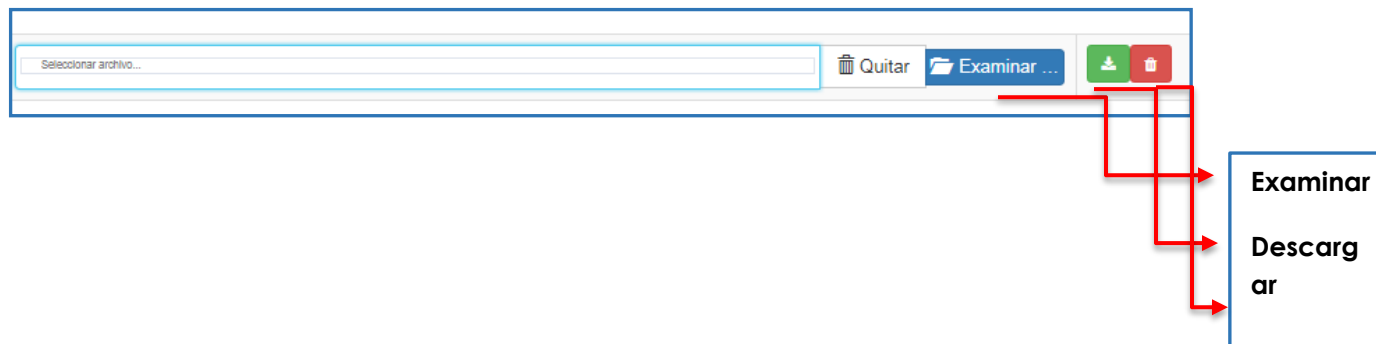
*Entre la lista de anexos que solicita la SIC, está el Certificado de conformidad con reglamento técnico (CC.RT), estos generalmente son archivos grandes, y es por esta razón que se encuentra la opción “Otros Documentos SIC” varias veces, para que el usuario tenga la posibilidad de anexar todos los documentos que requiera.

Documentos	SIC	MINCIT	Acción
Certificado de conformidad con reglamento técnico (CC.RT)	<input checked="" type="radio"/>		<input type="text"/> Examinar
Declaración de importación o exportación		<input checked="" type="radio"/>	<input type="text"/> Examinar
Otro Documento SIC	<input checked="" type="radio"/>		<input type="text"/> Examinar
Etiquetado (ET)	<input checked="" type="radio"/>		<input type="text"/> Examinar
Informe de ensayos expedido por laboratorio (IEL)	<input checked="" type="radio"/>		<input type="text"/> Examinar
Concepto técnico MJD		<input checked="" type="radio"/>	<input type="text"/> Examinar
Certificación Indumil		<input checked="" type="radio"/>	<input type="text"/> Examinar
Otros		<input checked="" type="radio"/>	<input type="text"/> Examinar
Otro Documento SIC 1	<input checked="" type="radio"/>		<input type="text"/> Examinar
Otro Documento SIC 2	<input checked="" type="radio"/>		<input type="text"/> Examinar
Otro Documento SIC 3	<input checked="" type="radio"/>		<input type="text"/> Examinar
Otro Documento SIC 4	<input checked="" type="radio"/>		<input type="text"/> Examinar
Otro Documento SIC 5	<input checked="" type="radio"/>		<input type="text"/> Examinar
Otro Documento SIC 6	<input checked="" type="radio"/>		<input type="text"/> Examinar



Al lado izquierdo se observa:

1. **Documentos** → Nombre del Documento
2. **Nombre de la Entidad** → Nombre de la entidad seleccionada
3. **Botón** → con una flecha de color → rojo que indica si es obligatorio o de color → negro si es opcional.



En la ventana anterior, si son documentos obligatorios porque aparecen con botón rojo, el usuario deberá dar clic sobre el botón azul "examinar", que le permite adicionar el documento de una de sus carpetas del disco de su PC.

Si el usuario desea eliminar el documento que adicionó puede dar clic sobre el botón rojo.

Si el usuario desea descargar el documento adicionado puede dar clic sobre el botón verde.



Aclaración anexos Ministerio de Salud y Protección Social

Requisito 1.

Es obligatorio anexar en “**Registro sanitario**” la resolución a través de la cual el Ministerio de Salud y Protección Social otorgó el registro al producto plaguicidas para uso en salud pública. Se debe aclarar que la resolución en comento debe corresponder exactamente al registro sanitario del producto motivo de importación.

Requisito 2.

Solo cuando aplique.

Únicamente en aquellos casos, en los cuales el registro sanitario – RS del producto motivo de importación no sea propiedad de la persona natural o jurídica que realizará la importación, se deberá anexar “Carta de autorización del titular del RS”, en él exprese su autorización para usar el registro del producto con el objeto de realizar la importación.



12. Resumen solicitud

Al final de la ventana se visualizan los siguientes botones: “Guardar” la información digitada, “**anterior**” para devolver la acción al paso anterior y “**Siguiente**” me despliega el Resumen de la solicitud, como se puede observar en las siguientes pantallas:

a. Datos del solicitante

Resumen de la licencia o registro de importación TOTAL 154000.00

Imprimir

Número de radicación:
Número de radicación final:

Solicitante

Nit. Solicitante	797867205	Empresa o Entidad para la cual se importa
Razón Social	SANTOS CASTRO JACK MANUEL	Nit.
Dirección	CR 22 159 A 87 AP 301 BRR ESTRELLA DEL NORTE	Correo
Teléfono	8025175	Ciudad
Ciudad	Bogotá, D.C.	Representante Legal
Representante Legal	a1	

La importación requiere hacerse a través de FNE, INDUMIL u otra empresa autorizada No



b. Datos Importación:

Apoderado **Solicitante** Datos Importación Solicitudes Especiales Sub Partidas Vistos Buenos Anexos Solicitud Formal

Datos Importación

Régimen	Libre	Medio de transporte	Transporte en aguas interiores
Clase de Importador	Privada	Puerto de Embarque	Bagram
Estado de la mercancía	Nueva	Plan Vallejo	No
Aplica Cupo autorizado por MinCIT	No	N° Reposición:	
Cupo (Normatividad Vigente)		N° Programa:	
Aplica Cupo por Entidad	No	Aduana	Aduanas de Barranquilla
Cupo (Normatividad Vigente):		Consignatario	PRUEBA
Pais de Compra	ANDORRA	Exportador	PRUEBA
		Ciudad	PRUEBA
		Reembolsable	SI

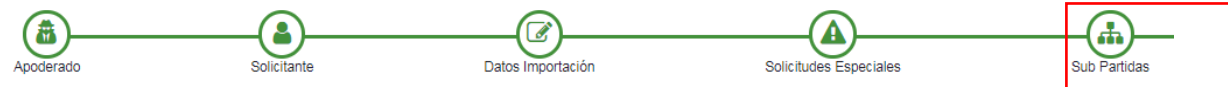


c. Solicitudes Especiales

The diagram shows a process flow with eight steps: Apoderado, Solicitante, Datos Importación, Solicitudes Especiales, Sub Partidas, Vistos Buenos, Aneos, and Solicitud Formal. The 'Datos Importación' step is highlighted with a red box.

Título	Activo	Descripción
Exclusión de IVA	Si	002 Importación de los premios y distinciones obtenidos por colombianos, en concursos, reconocimientos o certámenes internacionales de carácter científico, literario, periodístico, artístico y deportivo, reconocidos por la respectiva entidad del Gobierno Nacional a quien corresponda promocionar, dentro del país, las actividades científicas, literarias, periodísticas, artísticas y deportivas y con la calificación favorable del Ministerio de Hacienda y Crédito Público.

d. Subpartidas

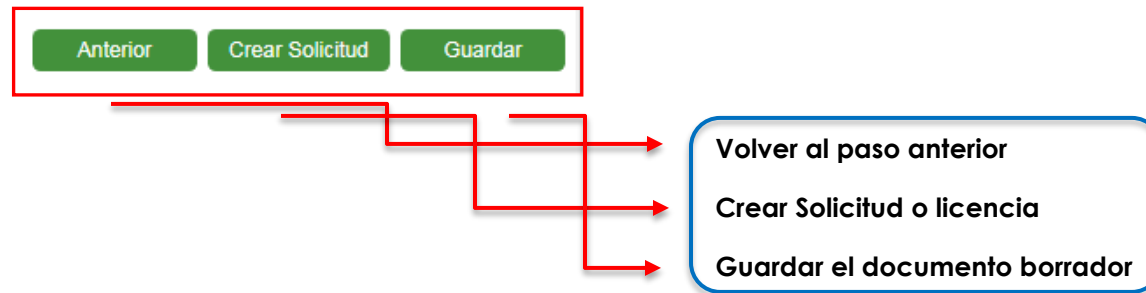




Subpartida

Subpartidas: 0101299000	Unidad Física: Unidades o artículos	Cantidad Total: 10.00000000	Ítems: 1	Valor Total: 10.00	
Descripción: Los demás					
Cantidad: 10.00000000	Valor Unitario: 1.00000000	Pais(es) de Origen: ESTADOS UNIDOS	Pais(es) de Remanufactura: ESTADOS UNIDOS		
Descripción: es un ejemplo					
1	Exclusivo de Vehiculos	No	Fecha Fabricación		
1	Material CKD	No	Año modelo vehiculo		
N° Tipo Documento: 123	Entidad de Visto Bueno: ICA Zoosanitario	Tipo: Concepto de Insumos (CI)	Fecha Expedición: 2018/02/22	Fecha Vigencia: 2018/03/22	Destino uso Empaque
N° Tipo Documento: 12221	Entidad de Visto Bueno: ICA BIOINSUMO	Tipo: Documento Requisitos Fitosanitarios de Importación (DRFI)	Fecha Expedición: 2018/02/22	Fecha Vigencia: 2018/03/22	

Al final le aparecen los siguientes botones:





13. Crear solicitud

El usuario en este paso antes de dar clic sobre el botón “Crear Solicitud”, debe asegurarse que la información este correcta y completa. **Una vez se dé clic en “Crear Solicitud” ya no se podrá realizar cambios sobre este documento.**

Al dar clic sobre el botón “Crear solicitud”, el sistema le despliega la información de la solicitud de licencia o registro de importación creada en formato PDF; para visualizar todo su contenido deslice la barra. Para esta guía se muestra la información en varios recortes, así:

Recorte 1

SOLICITUD DE LICENCIA O REGISTRO DE IMPORTACIÓN			
1	Número de Radicación Temporal TMR-I-0024691-20181016	2	Fecha de Solicitud 2018-10-16 09:42:56 AM
Si la solicitud es aprobada se le asignará un número definitivo.			
3	Régimen	LIBRE	



Recorte 2

4 Importador	INDUSTRIAS HACEB S.A.		
Representante legal	sadsad1	Nit.	8909002814
Correo electrónico	haceb@haceb.com	Teléfono	4005030
Dirección	AUTOPISTA NORTE CALLE 59 55 80 KM 13 COPACABANA	Ciudad	MEDELLIN - ANTIOQUIA

Recorte 3

6 Empresa o Entidad para la cual se importa (INDUMIL-FNE-Otra)	Fondo Nacional de Estupefacientes (FNE)		
Representante legal	Andrés López Velasco	Nit.	8999993272
Correo electrónico	fne@minsalud.gov.co	Ciudad	BOGOTÁ D. C.



Recorte 4

7 Agencia de Aduanas o Apoderado	MINISTERIO DE COMERCIO INDUSTRIA Y TURISMO		
Representante legal	test12	Nit.	8301152976
Correo electrónico	mortiz@mincit.gov.co	Teléfono	6067676
Dirección	calle 26 No. 13	Ciudad	BOGOTA D.C.

Recorte 5

DATOS DE LA IMPORTACIÓN			
8 Clase de importador	Privada	9 País de origen	ALBANIA
10 Estado de mercancía	Nueva	11 País de compra	ANDORRA
12 Aplica cupo autorizado por MinCIT	No	Cupo(Normatividad vigente)	N/A
13 Aplica cupo autorizado por otra entidad	No		
Entidad, Cupo(Normatividad vigente)	N/A		



Recorte 6

14	Via	Transporte en aguas interiores	15	Puerto de embarque	Ali Shirzayi,
16	Aduana	Aduanas de Cali	17	Exportador y ciudad de domicilio	PRUEBA - prueba
18	Plan Vallejo	No	19	No. Programa	
21	Reembolsable ?	Si			
22	Valor total FOB US\$	360,205.00			

Recorte 7

23	Solicitudes especiales	
----	------------------------	--



Recorte 8

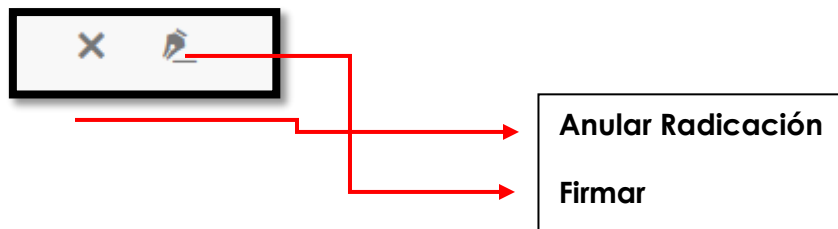
SUBPARTIDA ARANCELARIA		
24 Subpartida No. 1	25 Subpartida arancelaria: 9504500000	
26 Unidad de medida	27 Cantidad total	28 Valor total subpartida US\$
UNIDADES O ARTÍCULOS	15250.00000000	360,205.00
29 Descripción subpartida: Videoconsolas y máquinas de videojuego, excepto las de la subpartida 9504.30		
ITEM DE SUBPARTIDA ARANCELARIA		
30 Ítem No. 1		
31 Cantidad	32 Precio unitario US\$	33 Valor total FOB de ítem US\$
15250.00000000	23.62000000	360,205.00
34 Descripción de la mercancía: prueba		
35 País Origen	ALBANIA	
País de remanufactura		
36 Vehículo No	Fecha de fabricación producto	2018-1-28
37 Acto administrativo: Requisitos, Permisos o Autorizaciones		



Recorte 9

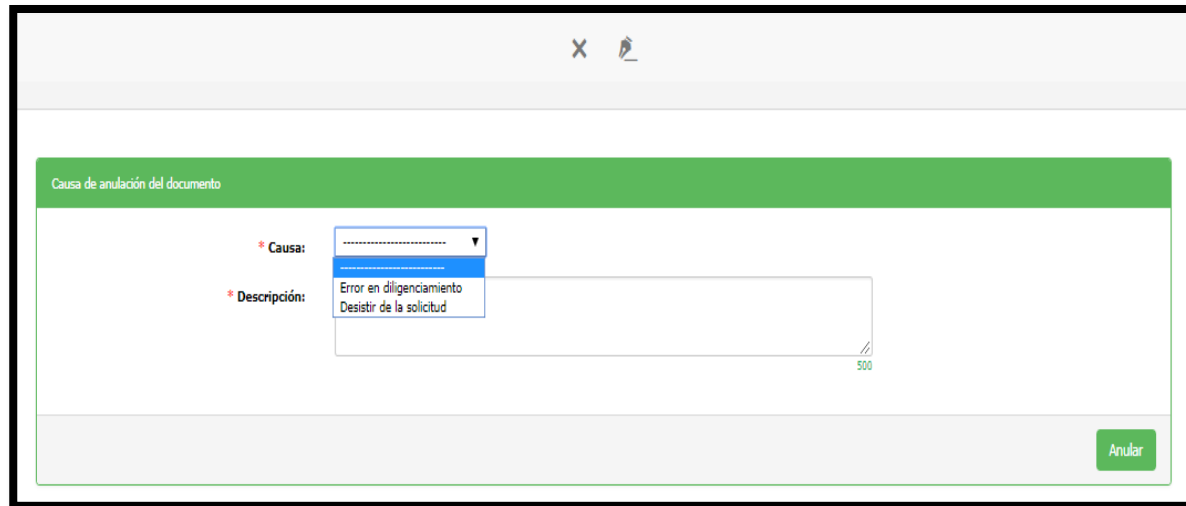
38	Entidades de Visto Bueno
39	Anexos SIN ANEXOS

En la parte superior de este documento, el usuario puede encontrar los siguientes botones:





Anular radicación



The screenshot shows a web interface for document cancellation. At the top, there is a green header with the text "Causa de anulación del documento". Below this, there are two required fields: "* Causa:" and "* Descripción:". The "* Causa:" field is a dropdown menu with a blue highlight on the selected option "Error en diligenciamiento". The "* Descripción:" field is a text input box containing the text "Desistir de la solicitud" and a character count "500" at the bottom right. At the bottom right of the form, there is a green button labeled "Anular".

Anular una solicitud ya radicada la cual el usuario decide no usar.



14. Firmar y radicar la solicitud

El usuario para firmar la solicitud debe dar clic sobre el botón "Firma_PKI". **Consulte la Instructivo firma digital**, el cual es un documento de consulta que le indica cada uno de los pasos a seguir y las configuraciones que deben tener los navegadores.

15. Salir del sistema

Para salir del sistema el usuario puede dar clic en el botón verde que aparece en la parte superior derecha de la pantalla, como se muestra a continuación:





16. Contactos temas de la VUCE

A través de la siguiente lista de contactos ustedes podrán solicitar información de acuerdo con el tema a consultar:

Servidor público	Tema	Correo-E
Ing. Martha Edith Ortiz Bolivar	Fallas técnicas de la plataforma	Vuce2.0@mincit.gov.co
Ing. Guillermo González Martínez	Módulo de pagos electrónicos PSE	ggonzalezm@mincit.gov.co
Indihira Giselle Cardenas Carrillo	Actualización datos de importadores, agencias de aduanas y apoderados en la VUCE	registro@mincit.gov.co
Dra. Karen Tatiana Robayo Pulido	Tiempo de respuesta de las entidades vinculadas a la VUCE y cupos o contingentes de importación administrados por el MinCIT.	info@mincit.gov.co
Sra. Jennifer Vanessa Fonseca Cruz	Inscripción o registro de Usuarios de la VUCE	info@mincit.gov.co
Ing. Cesar Augusto Ochoa Moreno	Registro de productores de bienes nacionales	info@mincit.gov.co



Dra. Delia Amparo Muñoz Maldonado	Registros de importación, modificaciones y cancelaciones (régimen libre importación)	info@mincit.gov.co
Dra. Mandy Betancourt Hernández	Licencia de importación (régimen licencia previa). Comité de Importaciones	info@mincit.gov.co
Dr. Edgar Orlando García Forero	Licencia de importación (régimen licencia previa). Comité de Importaciones	info@mincit.gov.co
Dra. Natalia Gómez Varela	Sistemas especiales de importación exportación Plan Vallejo y Comercializadoras Internacionales	info@mincit.gov.co
Dr. Elias Mauricio Patiño Bermúdez	Sistema Integrado de Inspección Simultánea en Puertos	info@mincit.gov.co