

## **DIRECCIÓN DE COMERCIO EXTERIOR**

### **Subdirección de Diseño y Administración de Operaciones**

#### **Grupo Sistemas Especiales de Importación – Exportación y Comercializadoras Internacionales**

# GUÍA DE USUARIO APLICATIVO SISTEMAS ESPECIALES DE IMPORTACIÓN – EXPORTACIÓN

## **MÓDULO**

### **MODIFICACIÓN DE PROGRAMAS**

### **CESIÓN TOTAL O PARCIAL**



### **DEL CUPO ASIGNADO**

**AGOSTO DE 2023**

### Requisitos:

- Contar con usuario y contraseña necesarios para ingresar a la VUCE.
- Si el proceso de presentación de la solicitud de programa lo realiza un intermediario (agencia de aduanas, asesor o apoderado), este último debe presentar poder suscrito por representante legal de la empresa titular del programa ante la VUCE. El cual será evaluado y aprobado.

### Recomendaciones generales:

- Utilizar los navegadores Google Chrome  y Mozilla Firefox 
- Habilitar ventanas emergentes.
- Sistema operativo Microsoft Windows.

### Ingreso:

Ingresar a la página web <https://vuce.gov.co/>, cuando visualice los “**Servicios Ventanilla Única de Comercio Exterior**”, escoja la opción “**Sistemas Especiales de Importación – Exportación**”. Dar clic en la opción **Ir a Sistemas Especiales de Importación-Exportación**.



The screenshot shows the VUCE website interface. At the top left is the VUCE logo (Ventanilla Única de Comercio Exterior). At the top right is the logo of the Ministerio de Comercio, Industria y Turismo. Below the logos is a navigation menu with items: Información VUD, Entidades, Noticias, Ayuda, Trámites, Estadísticas, Normatividad, and Contáctenos. A search icon is on the far right. The main heading is 'Sistema Especiales de Importación - Exportación'. Below the heading is a breadcrumb trail: Inicio > Trámites > Instrumentos de Exportación > Sistema Especiales de Importación - Exportación.



#### Aplicaciones

En este módulo los usuarios podrán presentar las siguientes solicitudes: autorización de programas de materias primas e insumos, estudios de demostración de los programas con codificación MP, prórrogas, reposición, reporte de operaciones manuales y actualización de datos.

**IR A SISTEMA ESPECIALES DE IMPORTACIÓN - EXPORTACIÓN**

## Ingreso como titular del programa

Ingrese el usuario y la contraseña asignados previamente en la opción Registro de la VUCE.



Ministerio de Comercio, Industria y Turismo

Sistemas Especiales De Impo/Expo Plan Vallejo

02/08/2023

¿Actúa en nombre de un PlanVallejista?  SI

Usuario

Contraseña

[OLVIDÉ MI CONTRASEÑA](#)

**Bienvenido al modulo de Sistemas Especiales De Impo/Expo Plan Vallejo.**

Este servicio permite solicitar y consultar trámites de exportación asociados a una subpartida arancelaria. Estos trámites le permitirán a usted solicitar ante las entidades aprobadoras las autorizaciones previas y las inscripciones requeridas para la exportación desde Colombia y las requeridas por el país de destino

[Ver Información de Registro ?](#)

Aceptar

MINISTERIO DE COMERCIO INDUSTRIA Y TURISMO - OFICINA SISTEMAS DE INFORMACIÓN

## Ingreso como intermediario a cargo de un programa

El intermediario debe digitar su NIT y su contraseña, además el NIT de la empresa titular del programa de Materias Primas, sobre la cual el intermediario realizará el cargue de información correspondiente a la solicitud de programa nuevo. Finalmente, se debe digitar el correo electrónico de la empresa titular del programa.



Ministerio de Comercio, Industria y Turismo

Sistemas Especiales De Impo/Expo Plan Vallejo

02/08/2023

¿Actúa en nombre de un PlanVallejista?  SI

Usuario

Contraseña

Nit Empresa Representada con Dígito de Verificación

[OLVIDÉ MI CONTRASEÑA](#)

**Bienvenido al modulo de Sistemas Especiales De Impo/Expo Plan Vallejo.**

Este servicio permite solicitar y consultar trámites de exportación asociados a una subpartida arancelaria. Estos trámites le permitirán a usted solicitar ante las entidades aprobadoras las autorizaciones previas y las inscripciones requeridas para la exportación desde Colombia y las requeridas por el país de destino

[Ver Información de Registro ?](#)

Aceptar

MINISTERIO DE COMERCIO INDUSTRIA Y TURISMO - OFICINA SISTEMAS DE INFORMACIÓN

## ACTUALIZACIÓN DE DATOS

En el menú principal del aplicativo encontrará la opción de “**Actualización de datos**”, cuyo principal objetivo es actualizar y ampliar el número de correos a los cuales se notificará los temas relacionados con los Sistemas Especiales de Importación - Exportación.



Diligenciar los campos de Teléfono Fijo y Extensión y seleccionar según corresponda el Departamento, Ciudad e indicativo.

### Actualización de datos básicos

Nit *	Razon Social *	Fecha Registro * dd/mm/aaaa	Departamento * SUCRE
Direccion Notificación *		Ciudad * Buenavista	Teléfono Fijo Empresa * <input type="text"/>
		Extension * <input type="text"/>	Indicativo Fijo Empresa 5-Sucre-Sincelejo

Nombres responsables: Es importante incluir los datos de las personas que firmarán el PDF resumen.

Nombres Responsables	
Nombre de quien ingresa la información *	Teléfono Celular Quien Registra Información *
Nombre Representante Legal quien firma el resumen *	Cedula Representante Legal *
Nombre Contador quien firma el resumen *	Cédula Contador quien firma *
Nombre Revisor Fiscal quien firma el resumen	Cédula Revisor Fiscal quien firma

**Direcciones:** En caso de tener más de una planta de producción, indicar la dirección de mayor producción.

Direcciones		
Departamento Planta Produccion SUCRE	Ciudad Planta Produccion Sincelejo	Direccion Planta Produccion
Departamento Notificacion Judicial SUCRE	Ciudad Notificacion Judicial Sincelejo	Direccion Notificacion Judicial

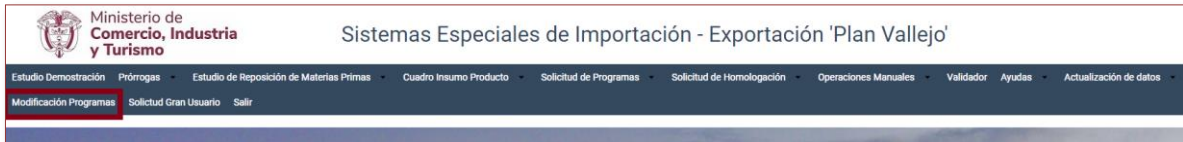
**Correos:** Incluir los correos de las personas responsables de la presentacion de las solicitudes de los Sistemas Especiales de Importación - Exportación, en caso de devolución se les notificará por este medio.

Correos Notificación			
Correo Notificación 1 *	Correo Notificación 2	Correo Notificación 3	Correo Notificación 4

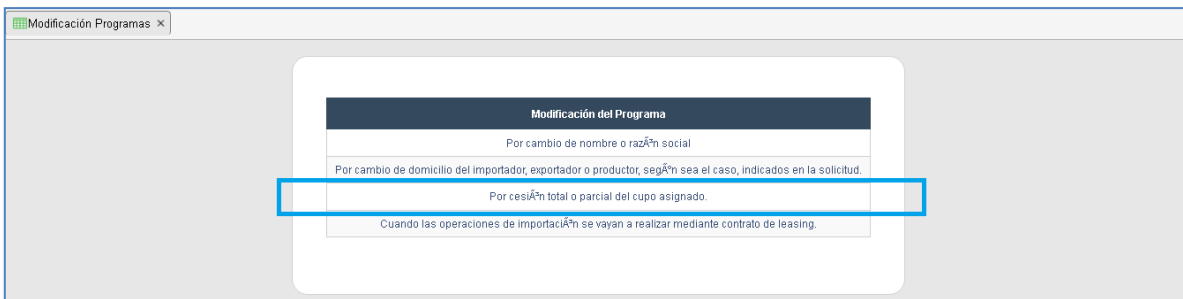
Al final dar clic en el botón “Actualizar”.

## MODIFICACIÓN DE PROGRAMAS POR CESIÓN TOTAL O PARCIAL DEL CUPO ASIGNADO

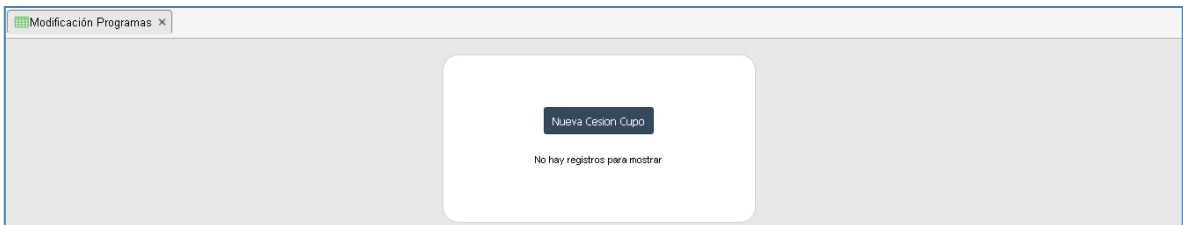
Dar clic en “**Modificación de Programas**”.



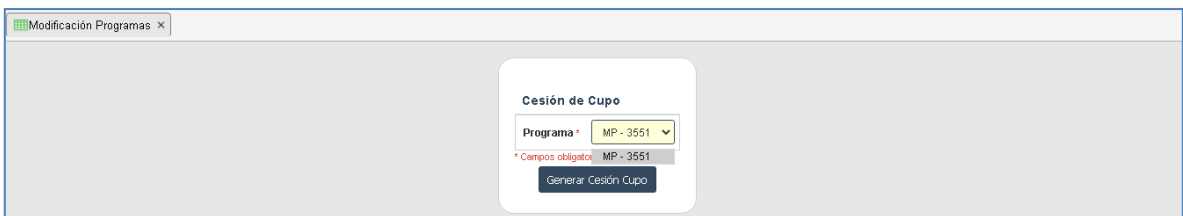
Dar clic en la opción “**Por cesión total o parcial del cupo asignado**”



Dar clic en “**Nueva Cesión Cupo**”



Escoger el programa del cual se va a realizar la Cesión de Cupo. Dar clic en “**Generar Cesión de Cupo**”.



Lea con atención las instrucciones que se muestran en pantalla:

**“Cesión total o parcial del cupo asignado:** *Apreciado usuario por favor tenga en cuenta lo siguiente para solicitar la modificación de programa por cambio de Cesión total o parcial del cupo asignado: Artículo 76. Requisitos para la presentación de la solicitud de modificación de los programas. El usuario del programa de Sistemas Especiales de Importación - Exportación podrá solicitar al Grupo de Sistemas Especiales de Importación - Exportación y Comercializadoras Internacionales de la Subdirección de Diseño y Administración de Operaciones de la Dirección de Comercio Exterior la modificación del programa autorizado, presentando la solicitud a través del aplicativo informático de la Ventanilla Única de Comercio Exterior - VUCE y cumpliendo con los siguientes requisitos: Para la modificación por cesión total o parcial del cupo asignado el usuario deberá cumplir con las condiciones y requisitos establecidos en los artículos 21 y 22 de la presente resolución., el usuario deberá adjuntar la siguiente documentación:*

- *Contrato de cesión total o parcial del cupo asignado*
- *Registro Único Tributario RUT de cada una de las empresas participantes en la cesión*
- *Autorización de notificación electrónica de actos administrativos”*

Prepare los documentos solicitados para la modificación de programa. Un vez los tenga listos, inicie con la Autorización de notificación electrónica de actos administrativos dando clic en la opción **“seleccionar archivo”** para ubicar el documento en su computador y cargarlo al sistema. Recuerde que los archivos deben estar en formato **PDF**, podrá reconocer que los archivos fueron cargados exitosamente al ver el nombre del archivo más la extensión **.pdf**

Cesión Cupo *	Nit	Razon Social	Programa *	Cupo Autorizado *	Cupo Cedido *	Cupo Disponible para Ceder *	Cupo a Ceder Disponible
3			MP	\$ 1.500.000	0	\$ 1.500.000	0

Adjuntos Obligatorios

Autorización Notificación \*

Seleccionar Archivo...

**Nota:** Tenga en cuenta que el formato de notificación electrónica lo puede encontrar en el siguiente botón:

Estudio Demostración Prórrogas Estudio de Reposición de Materias Primas Cuadro Insumo Producto Solicitud de Programas Solicitud de Homologación Operaciones Manuales Ayudas

Actualización de datos Modificación Programas Salir

Modificación Programas x

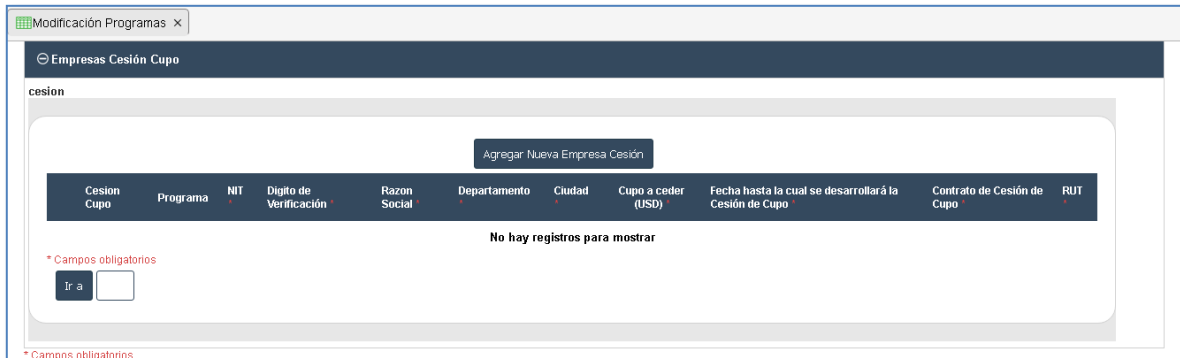
Descargar Notificación Radicar Cesión Cupo Salir

**Cesión total o parcial del cupo asignado:**  
*Apreciado usuario por favor tenga en cuenta lo siguiente para solicitar la modificación de programa por cambio de Cesión total o parcial del cupo asignado: ?Artículo 76. Requisitos para la presentación de la solicitud de modificación de los programas. El usuario del programa de Sistemas Especiales de Importación - Exportación podrá solicitar al Grupo de Sistemas Especiales de Importación - Exportación y Comercializadoras Internacionales de la Subdirección de Diseño y Administración de Operaciones de la Dirección de Comercio Exterior la modificación del programa autorizado, presentando la solicitud a través del aplicativo informático de la Ventanilla Única de Comercio Exterior - VUCE y cumpliendo con los siguientes requisitos: Para la modificación por cesión total o parcial del cupo asignado el usuario deberá cumplir con las condiciones y requisitos establecidos en los artículos 21 y 22 de la presente resolución., el usuario deberá adjuntar la siguiente documentación:*

1. *Contrato de cesión total o parcial del cupo asignado*
2. *Registro Único Tributario ? RUT de cada una de las empresas participantes en la cesión.*
3. *Autorización de notificación electrónica de actos administrativos*



Agregue la(s) empresa(s) a la(s) cual(es) le(s) va a realizar la Cesión del Cupo. De clic en **“Agregar Nueva Empresa Cesión”**



Modificar Programas x

Empresas Cesión Cupo

cesion

Agregar Nueva Empresa Cesión

Cesión Cupo	Programa	NIT	Digito de Verificación	Razon Social	Departamento	Ciudad	Cupo a ceder (USD)	Fecha hasta la cual se desarrollará la Cesión de Cupo	Contrato de Cesión de Cupo	RUT
No hay registros para mostrar										

\* Campos obligatorios

Ira

\* Campos obligatorios

Diligencie los datos: NIT, Razón Social, Departamento, Ciudad, Valor del Cupo a Ceder (USD) y la Fecha hasta la cual se desarrollará la Cesión de Cupo . Cargue los documentos : Contrato de Cesión de Cupo y RUT en formato **PDF**.

**Nota:** Recuerde que el cupo que va a ceder no puede ser mayor al cupo total del programa.




Empresas Cesión Cupo

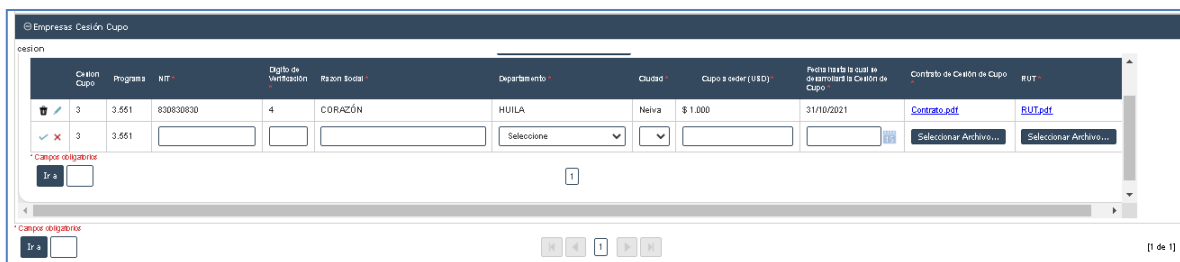
cesion

Agregar Nueva Empresa Cesión

Cesión Cupo	Programa	NIT	Digito de Verificación	Razon Social	Departamento	Ciudad	Cupo a ceder (USD)	Fecha hasta la cual se desarrollará la Cesión de Cupo	Contrato de Cesión de Cupo	RUT
✓ x 3	3.551	<input type="text"/>	<input type="text"/>	<input type="text"/>	Seleccione	<input type="text"/>	<input type="text"/>	<input type="text"/>	Seleccionar Archivo...	Seleccionar Archivo...

No hay registros para mostrar

Finalice dando clic  para guardar el registro. Realice este procedimiento por cada empresa con la que haya realizado contrato de cesión de cupo.



Empresas Cesión Cupo

cesion

Agregar Nueva Empresa Cesión

Cesión Cupo	Programa	NIT	Digito de Verificación	Razon Social	Departamento	Ciudad	Cupo a ceder (USD)	Fecha hasta la cual se desarrollará la Cesión de Cupo	Contrato de Cesión de Cupo	RUT	
	3	3.551	820830830	4	CORAZÓN	HUILA	Neiva	\$ 1.000	31/10/2021	Contrato.pdf	RUT.pdf
✓ x	3	3.551	<input type="text"/>	<input type="text"/>	Seleccione	<input type="text"/>	<input type="text"/>	<input type="text"/>	Seleccionar Archivo...	Seleccionar Archivo...	

\* Campos obligatorios

Ira

\* Campos obligatorios

Ira

[1 de 1]

Cuando termine el proceso de registro, de clic en **“Radicar Cesión de Cupo”**, que se encuentra en la parte superior de la pantalla

Estudio Demostración Prórrogas Estudio de Reposición de Materias Primas Cuadro Insumo Producto Solicitud de Programas Solicitud de Homologación Operaciones Manuales Ayudas

Actualización de datos Modificación Programas Salir

Modificación Programas x

Descargar Notificación Radicar Cesión Cupo Salir

**Cesión total o parcial del cupo asignado:**

*Apreciado usuario por favor tenga en cuenta lo siguiente para solicitar la modificación de programa por cambio de Cesión total o parcial del cupo asignado: ?Artículo 16. Requisitos para la presentación de la solicitud de modificación de los programas. El usuario del programa de Sistemas Especiales de Importación - Exportación podrá solicitar al Grupo de Sistemas Especiales de Importación - Exportación y Comercializadoras Internacionales de la Subdirección de Diseño y Administración de Operaciones de la Dirección de Comercio Exterior la modificación del programa autorizada, presentando la solicitud a través del aplicativo informático de la Ventanilla Única de Comercio Exterior - VUCE y cumpliendo con los siguientes requisitos: Para la modificación por cesión total o parcial del cupo asignado el usuario deberá cumplir con las condiciones y requisitos establecidos en los artículos 21 y 22 de la presente resolución, el usuario deberá adjuntar la siguiente documentación:*

1. Contrato de cesión total o parcial del cupo asignado
2. Registro Único Tributario ? RUT de cada una de las empresas participantes en la cesión.
3. Autorización de notificación electrónica de actos administrativos

Su solicitud fue radicada exitosamente, cuando el sistema le muestra:


Numero Radicado	Fecha Radicado	Plazo Maximo para dar Respuesta	Plazo Maximo Autorizado para dar Respuesta	Razon Social	Nit	Estado	Prorroga
ModPro_5_800089040_20211015_3	15/10/2021					Radicado	

Ir a 1 Ver 10 [1 a 1 de 1]


Para finalizar, se sugiere revisar periódicamente el aplicativo con el fin de conocer el estado de la solicitud. Tenga en cuenta que durante el proceso de revisión de esta el Ministerio puede requerir ajustar o modificar la información, situación que será comunicada a través del aplicativo y de los correos electrónicos del módulo de actualización de datos.

Puede verificar la trazabilidad de su solicitud dando clic en el más  de la tabla:


Numero Radicado	Fecha Radicado	Plazo Maximo para dar Respuesta	Plazo Maximo Autorizado para dar Respuesta	Razon Social	Nit	Estado	Prorroga
ModPro_5_800089040_20211015_3	15/10/2021			ICARO DIECISIETE S.A.S.	800089040	Radicado	


**Estado** 


Fecha Estado: 15/10/2021

Justificación: 

Autorización Notificación: ModPro\_5\_3\_800089040\_20211015\_1059.pdf

Prorroga:  NA

Notificación Electronica: 

Constancia Ejecutoria: 

Cupo Asignado: \$ 1.500.000

Cupo Disponible: \$ 1.500.000

Cupo Usado: \$ 0

Cupo Aprobar: \$ 1.500

Observacion Ministerio: La empresa radica Cesión Cupo

Empresas:

Id	No Programa	NIT	DV	Razon Social	Departamento	Ciudad	Cupo a ceder (USD)	Contrato	RUT
3	MP - 3551	830042128	3	LA CASITA	BOGOTA	Bogota, D.C.	\$ 1.000,00	ModPro_5_Contrato_830042128_20211015_1053.pdf	ModPro_5_RUT_830042128_20211015_1053.pdf
3	MP - 3551	890890890	3	LA FRUTERIA	CAQUETA	Florencia	\$ 500,00	ModPro_5_Contrato_890890890_20211015_1054.pdf	ModPro_5_RUT_890890890_20211015_1054.pdf