

## **DIRECCIÓN DE COMERCIO EXTERIOR**

### **Subdirección de Diseño y Administración de Operaciones**


**Grupo Sistemas Especiales de Importación – Exportación y  
Comercializadoras Internacionales**

# GUÍA DE USUARIO APLICATIVO SISTEMAS ESPECIALES DE IMPORTACIÓN – EXPORTACIÓN



## **MÓDULO DE OPERACIONES MANUALES VERSIÓN 2**

**AGOSTO DE 2023**

### Requisitos:

- Contar con firma digital.
- Contar con usuario y contraseña necesarios para ingresar a la VUCE.
- Si el proceso de presentación de la solicitud de programa lo realiza un intermediario (agencia de aduanas, asesor o apoderado), este último debe presentar poder suscrito por representante legal de la empresa titular del programa ante la VUCE. El cual será evaluado y aprobado.
- Software J-Signpdf necesario para realizar el proceso de firmado digital.  se puede descargar en el siguiente link:  
<https://vuce.gov.co/ayuda/sistemas-especiales-de-importacion-exportacion/utilitarios>

### Recomendaciones generales:

- Utilizar los navegadores Google Chrome  y Mozilla Firefox .
- Habilitar ventanas emergentes.
- Sistema operativo Microsoft Windows.
- El sistema genera documento resumen en formato PDF; que debe estar con firma manuscrita de Representantes Legales (Importador, productor, exportador y economista).

### Ingreso:

Ingresar a la página web <https://vuce.gov.co/>, cuando visualice los “**Servicios Ventanilla Única de Comercio Exterior**”, escoja la opción “**Sistemas Especiales de Importación – Exportación**”. Dar clic en la opción **Ir a Sistemas Especiales de Importación-Exportación**.

## Sistema Especiales de Importación - Exportación

Inicio > Trámites > Instrumentos de Exportación > Sistema Especiales de Importación - Exportación



### Aplicaciones

En este módulo los usuarios podrán presentar las siguientes solicitudes: autorización de programas de materias primas e insumos, estudios de demostración de los programas con codificación MP, prórrogas, reposición, reporte de operaciones manuales y actualización de datos.

[IR A SISTEMA ESPECIALES DE IMPORTACIÓN - EXPORTACIÓN](#)

## Ingreso como titular del programa

Ingrese el usuario y la contraseña asignados previamente en la opción Registro de la VUCE.



Ministerio de  
Comercio, Industria  
y Turismo

### Sistemas Especiales De Impo/Expo Plan Vallejo

02/08/2023

¿Actúa en nombre de un PlanVallejista?  SI

Usuario

Contraseña

[OLVIDÉ MI CONTRASEÑA](#)

**Bienvenido al modulo de Sistemas Especiales De Impo/Expo Plan Vallejo.**

Este servicio permite solicitar y consultar trámites de exportación asociados a una subpartida arancelaria. Estos trámites le permitirán a usted solicitar ante las entidades aprobadoras las autorizaciones previas y las inscripciones requeridas para la exportación desde Colombia y las requeridas por el país de destino

[Ver Información de Registro ?](#)

MINISTERIO DE COMERCIO INDUSTRIA Y TURISMO - OFICINA SISTEMAS DE INFORMACIÓN

## Ingreso como intermediario a cargo de un programa

El intermediario debe digitar su Usuario y su contraseña, además el NIT de la empresa titular del programa de Materias Primas.



Ministerio de  
Comercio, Industria  
y Turismo

### Sistemas Especiales De Impo/Expo Plan Vallejo

02/08/2023

¿Actúa en nombre de un PlanVallejista?  SI

Usuario

Contraseña

Nit Empresa Representada con Dígito de Verificación

[OLVIDÉ MI CONTRASEÑA](#)

**Bienvenido al modulo de Sistemas Especiales De Impo/Expo Plan Vallejo.**

Este servicio permite solicitar y consultar trámites de exportación asociados a una subpartida arancelaria. Estos trámites le permitirán a usted solicitar ante las entidades aprobadoras las autorizaciones previas y las inscripciones requeridas para la exportación desde Colombia y las requeridas por el país de destino

[Ver Información de Registro ?](#)

MINISTERIO DE COMERCIO INDUSTRIA Y TURISMO - OFICINA SISTEMAS DE INFORMACIÓN

## ACTUALIZACIÓN DE DATOS

En el menú principal del aplicativo encontrará la opción de “**Actualización de datos**”, cuyo principal objetivo es actualizar y ampliar el número de correos a los cuales se notificará los temas relacionados con los Sistemas Especiales de Importación - Exportación.



Diligenciar los campos de Teléfono Fijo y Extensión y seleccionar según corresponda el Departamento, Ciudad e indicativo.

### Actualización de datos básicos

Nit *	Razon Social *	Fecha Registro * dd/mm/aaaa	Departamento * SUCRE
Direccion Notificación *		Ciudad * Buenavista	Teléfono Fijo Empresa * Extension * Indicativo Fijo Empresa 5-Sucre-Sincelejo

Nombres responsables: Es importante incluir los datos de las personas que firmarán el PDF resumen.

Nombres Responsables	
Nombre de quien ingresa la información *	Teléfono Celular Quien Registra Información *
<input type="text"/>	<input type="text"/>
Nombre Representante Legal quien firma el resumen *	Cedula Representante Legal *
<input type="text"/>	<input type="text"/>
Nombre Contador quien firma el resumen *	Cédula Contador quien firma *
<input type="text"/>	<input type="text"/>
Nombre Revisor Fiscal quien firma el resumen	Cédula Revisor Fiscal quien firma
<input type="text"/>	<input type="text"/>

**Direcciones:** En caso de tener más de una planta de producción, indicar la dirección de mayor producción.

Direcciones		
Departamento Planta Produccion SUCRE <input type="text"/>	Ciudad Planta Produccion Sincelejo <input type="text"/>	Direccion Planta Produccion <input type="text"/>
Departamento Notificacion Judicial SUCRE <input type="text"/>	Ciudad Notificacion Judicial Sincelejo <input type="text"/>	Direccion Notificacion Judicial <input type="text"/>

**Correos:** Incluir los correos de las personas responsables de la presentación de las solicitudes de los Sistemas Especiales de Importación - Exportación, en caso de devolución se les notificará por este medio.

Correos Notificación			
Correo Notificación 1 *	Correo Notificación 2	Correo Notificación 3	Correo Notificación 4
<input type="text"/>	<input type="text"/>	<input type="text"/>	<input type="text"/>

Al final dar clic en el botón “Actualizar”.

## OPERACIONES MANUALES

Dar clic en el módulo “**Operaciones Manuales**”, seleccionar según corresponda la operación manual a reportar. Dar clic en “**Version 2**”, escoger la Operación Manual según corresponda “**Gestión OM de Importación**” o “**Gestión OM de Exportación - Reexportación**”



## Reportar Operación Manual

### 1. Gestión OM de Importación

Si requiere gestionar una Operación Manual de Importación de clic en Gestión OM de Importación. De clic en Nuevo.



Seleccione el programa para reportar la Operación Manual

Gestión OM de Importación x

Seleccionar Programa para Reportar Operación Manual - IMPORTACIÓN

Salir

Programa	Nit Empresa	Razón Social
MP3329		:

Anexe el documento que soporte la Operación que está registrando, dando clic en Selccionar Archivo. El archivo debe estar en formato **PDF**.

Gestión OM de Importación x

Operación Manual Declaración de Importación

Guardar Salir

<b>Numero OM-</b>	<b>Nit Empresa *</b> 900750568	<b>Tipo Programa *</b> MP	<b>Numero Programa *</b> 3663
<b>Fecha Radicación OM</b>	<b>Estado *</b> 1 En Borrador		
<b>Documento Soporte *</b>	Seleccionar Archivo...		

Diligencie lo datos del Formulario de Importación: Número del Formulario, Cod. Admón., Tipo Declaración, No. Formulario Anterior, Subpartida Arancelaria, Cod Modalidad, Peso neto kgs., Cantidad, Valor FOBS USD, Ajuste Valor USD, Cod Interno del Producto, Fecha Levante y Número del Adhesivo.

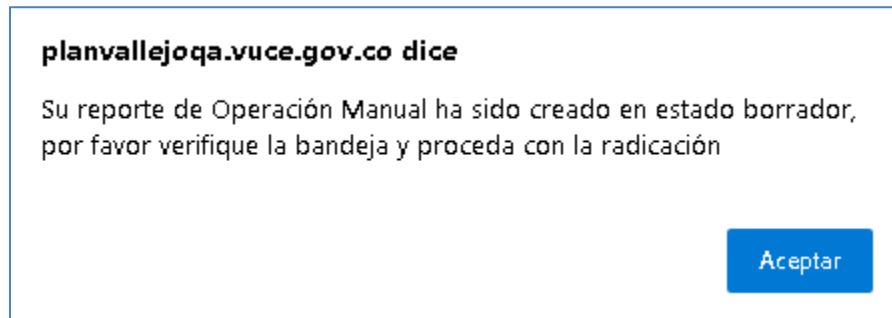
Gestión OM de Importación x

Datos del Formulario

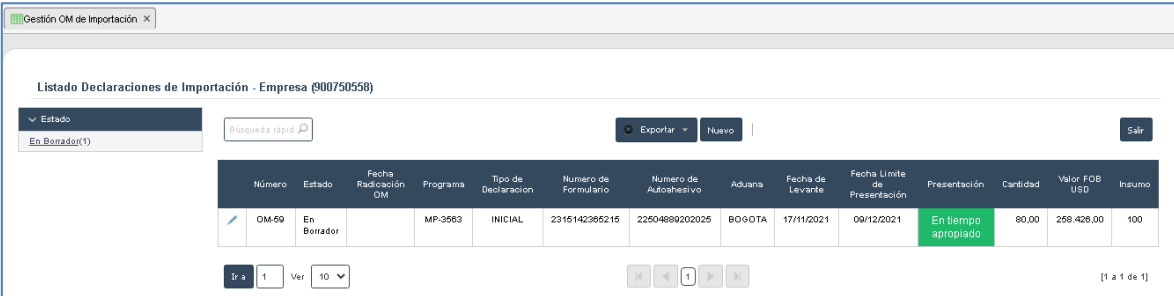
<b>Número del Formulario</b> Campo 4 *	<b>Código de Administración.</b> Campo 10 * 1 - ARMENIA	<b>Tipo Declaración</b> Campo 31 * Seleccione Tipo Declaración	<b>No. Formulario Anterior</b> Campo 54
<b>Subpartida Arancelaria</b> Campo 69 *	<b>Cod Modalidad</b> Campo 82 *	<b>Peso neto kgs.</b> Campo 72 *	<b>Cod. Unidad Física</b> Campo 76 * U - UNIDAD
<b>Cantidad</b> Campo 77 *	<b>Valor FOB USD</b> Campo 78 *	<b>Ajuste Valor USD</b> Campo 89 *	<b>Cod Interno del Producto</b> Campo 90 *
<b>Fecha Levante</b> Campo 135 * dd/mm/aaaa	<b>Número del Adhesivo</b> Campo 306 *		




Finalice el ingreso de la información dando clic en **“Guardar”**. El sistema le indica “Su reporte de Operación Manual ha sido creado en estado borrador, por favor verifique la bandeja y proceda con la radicación”, dar clic en **Aceptar**.

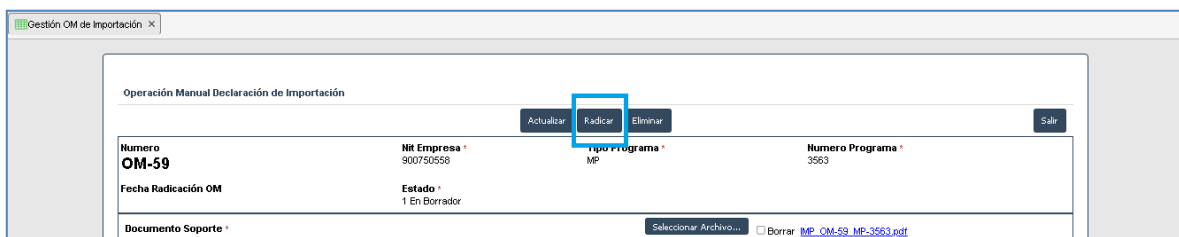


El sistema le muestra el listado de Declaraciones de Importación registradas y el estado en el que se encuentran.



Número	Estado	Fecha Radicación OM	Programa	Tipo de Declaración	Número de Formulario	Número de Autohesivo	Aduana	Fecha de Levante	Fecha Límite de Presentación	Presentación	Cantidad	Valor FOB USD	Insumo
OM-59	En Borrador		MP-3563	INICIAL	2315142385215	22504889202025	BOGOTA	17/11/2021	09/12/2021	En tiempo apropiado	80,00	258.426,00	100

Las declaraciones que estén en la tabla se pueden actualizar, radicar o eliminar. Para realizar cualquiera de estas acciones deberá dar clic en . Si quiere radicar la declaración de importación, de clic en **“Radicar”**.



El sistema le mostrará un mensaje emergente, de clic en **“Aceptar”**

**planvallejoqa.vuce.gov.co dice**

Esta opción radicará esta declaración de importación y no podrá hacer cambios! Esta Seguro ?

Aceptar

Cancelar

El sistema confirmará que se ha radicado exitosamente la Declaración de Importación. De clic en **“Aceptar”**.

**planvallejoqa.vuce.gov.co dice**

Se ha Radicado exitosamente la Declaración de Importación Numero OM-59

Aceptar

Su solicitud fue radicada exitosamente, cuando el sistema le muestra el listado de Declaraciones de Importación:

Gestión OM de Importación X

Listado Declaraciones de Importación - Empresa (900750558)

Estado: Radicado(1)  Exportar Nuevo Sale

Número	Estado	Fecha Radicación OM	Programa	Tipo de Declaración	Número de Formulario	Número de Autoadhesivo	Aduana	Fecha de Levante	Fecha Límite de Presentación	Presentación	Cantidad	Valor FOB USD	Insumo
<a href="#">OM-59</a>	Radicado	25/11/2021	MP-3553	INICIAL	231514235215	22504889202025	BOGOTA	17/11/2021	09/12/2021	En tiempo apropiado	80,00	258.426,00	100

Ir a: 1 Ver: 10 [1 de 1]

Puede verificar la trazabilidad de su solicitud dando clic en  de la tabla:

Operación Manual Declaración de Importación Salir

<b>Numero OM-59</b> 25/11/2021	<b>Nit Empresa *</b> 900750558	<b>Tipo Programa *</b> MP	<b>Numero Programa *</b> 3563
<b>Fecha Radicación OM</b>	<b>Estado *</b> 7 Radicado	<b>Documento Soporte *</b> <a href="#">IMP_OM-59_MP-3563.pdf</a>	

**Datos del Formulario**

<b>Número del Formulario</b> Campo 4 * 2315142385215	<b>Código de Administración.</b> Campo 19 * 24 - VALLEDUPAR	<b>Tipo Declaración</b> Campo 22 * INICIAL	<b>No. Formulario Anterior</b> Campo 24
<b>Subpartida Arancelaria</b> Campo 59 * 0103910000: --De peso inferior a 50 kg	<b>Cod Modalidad</b> Campo 62 * 106	<b>Peso neto kgs.</b> Campo 72 * 90,00	<b>Cod. Unidad Física</b> Campo 74 * U - UNIDAD
<b>Cantidad</b> Campo 77 * 80,00	<b>Valor FOB USD</b> Campo 73 * 258426,00	<b>Ajuste Valor USD</b> Campo 83 * 25,46	<b>Cod Interno del Producto</b> Campo 86 * 100
<b>Fecha Levante</b> Campo 104 * 17/11/2021	<b>Número del Adhesivo</b> Campo 396 * 22504889202025		

**Trazabilidad**

Búsqueda rápida

Fecha	Nombre Usuario	Mensaje	Comentarios
2021-11-25 08:46:02	INDUAGUA S A S	Se ha Radicado la Declaración de Importación.	
2021-11-25 08:32:12	INDUAGUA S A S	Se ha Creado la Declaración de Importación en Estado Borrador	

1 Ver 10   
[ 1 a 2 de 2 ]

\* Campos obligatorios

## 2. Gestión OM de Exportación – Reexportación

Si requiere gestionar una Operación Manual de Exportación o Reexportación de clic en Gestión OM de Exportación o Reexportación. De clic en Nuevo.

Gestión OM de Exportación — Reexportación

Listado Declaraciones de Exportación - Empresa (900750558)

Búsqueda rápida

No hay registros para mostrar

Seleccione el programa para reportar la Operación Manual

Gestión OM de Exportación — Reexportación x

Seleccionar Programa para Reportar Operación Manual - EXPORTACIÓN

Salir

Programa	Nit Empresa	Razón Social
MP3563	900750558	INDUAGUA S.A.S.

Anexe el documento que soporte la Operación que está registrando, dando clic en Selccionar Archivo. El archivo debe estar en formato **PDF**.

Gestión OM de Exportación — Reexportación x

Operación Manual Declaración de Exportación

Guardar Salir

Numero OM-	Nit Empresa *	Tipo Programa *	Numero Programa *
	900750558	MP	3.563
Fecha Radicación OM dd/mm/aaaa	Estado *		
	1 En Borrador		
Documento Soporte *	Seleccionar Archivo...		

Diligencie lo datos del Formulario de Exportación 600: Número de Formulario, Código de Administración, Cód Pais destino, Fecha Autorización Embarque, Tipo Declaración, Declaracion Exportacion Anterior, Autoadhesivo Exportación Anterior, Régimen Aduanero, Subpartida Arancelaria, Cantidad, Peso neto kgs., Valor FOBS USD, Valor Agregado Nal. USD, C.I.P., Fecha Declaración de Exportación y Valor a reintegrar USD.

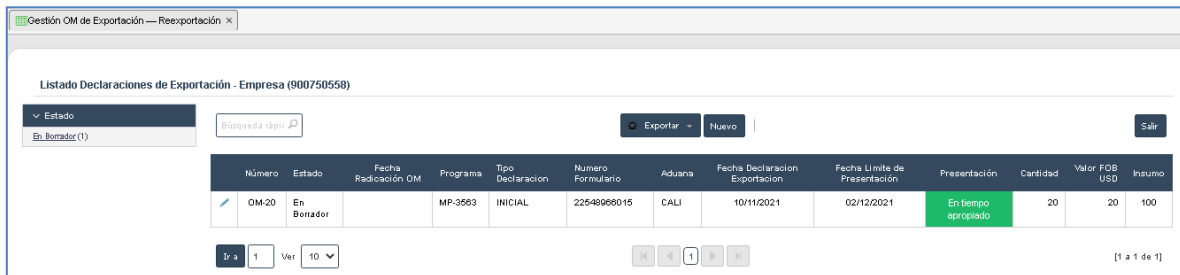
Datos del Formulario 600

Número de Formulario Campo 4 *	Código de Administración. Campo 12 *	Cód Pais destino Campo 34 *	Fecha Autorización Embarque Campo 37 *				
<input type="text"/>	1 - ARMENIA	AFGANISTAN	<input type="text"/> dd/mm/aaaa				
Tipo Declaración Campo 35 *	Declaracion Exportacion Anterior Campo 42	Autoadhesivo Exportación Anterior Campo 44	Régimen Aduanero Campo 63 *				
ANTICIPADA	<input type="text"/>	<input type="text"/>	<input type="text"/>				
Item No *	Subpartida Arancelaria Campo 82 *	Cod. Unidad Física Campo 85 *	Cantidad Campo 27 *	Peso neto kgs. Campo 88 *	Valor FOBS USD Campo 89 *	Valor Agregado Nal. USD Campo 86 *	C.I.P. Campo 91 *
1	Seleccione Subpartida ↓	U - UNIDAD	<input type="text"/>	<input type="text"/>	<input type="text"/>	<input type="text"/>	<input type="text"/>
Fecha Declaración de Exportación Campo 116 *	Valor a reintegrar USD Campo 114						
<input type="text"/> dd/mm/aaaa	<input type="text"/>						


Finalice el ingreso de la información dando clic en **“Guardar”**. El sistema le indica **“Datos Grabados”**, dar clic en **Aceptar**.

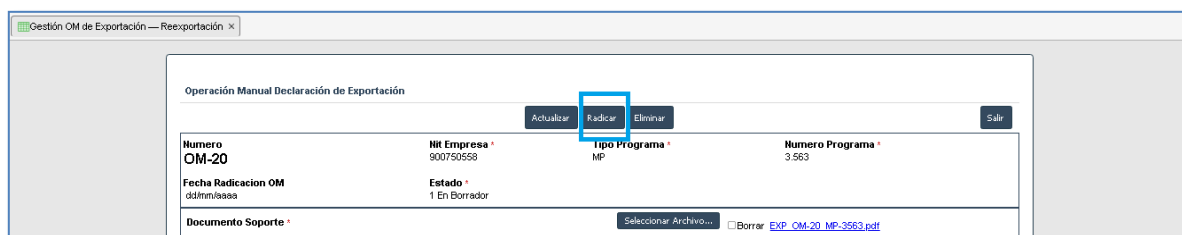


El sistema le muestra el listado de Declaraciones de Exportación registradas y el estado en el que se encuentran.

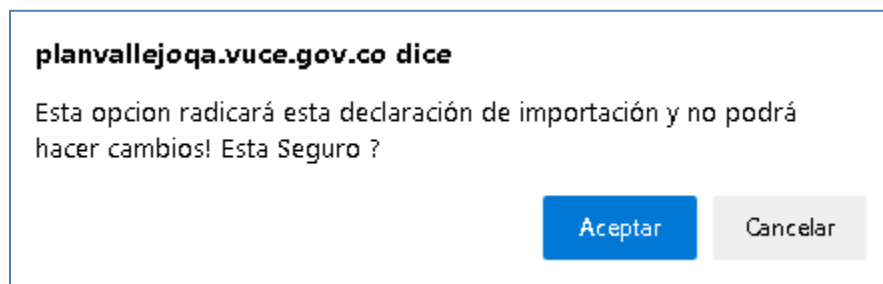


Número	Estado	Fecha Radicación OM	Programa	Tipo Declaración	Numero Formulario	Aduana	Fecha Declaración Exportación	Fecha Límite de Presentación	Presentación	Cantidad	Valor FOB USD	Insumo
OM-20	En Borrador		MP-3563	INICIAL	22548966015	CALI	10/11/2021	02/12/2021	En tiempo apropiado	20	20	100

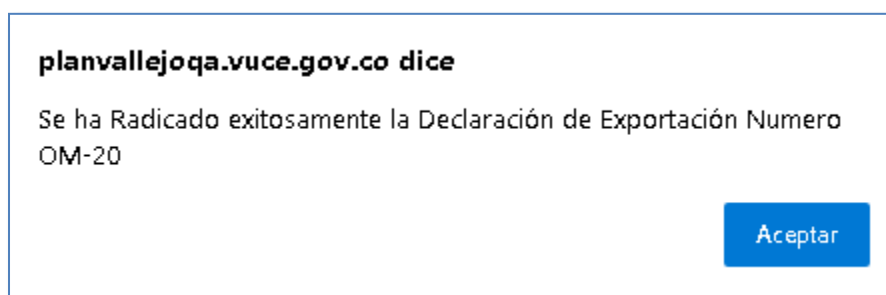
Las declaraciones que estén en la tabla se pueden actualizar, radicar o eliminar. Para realizar cualquiera de estas acciones deberá dar clic en . Si quiere radicar la declaración de importación, de clic en **“Radicar”**.



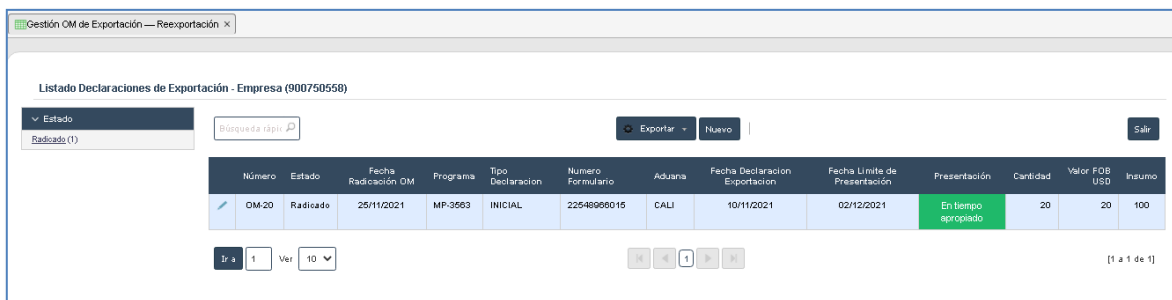
El sistema le mostrará un mensaje emergente, de clic en **“Aceptar”**



El sistema confirmará que se ha radicado exitosamente la Declaración de Exportación. De clic en **“Aceptar”**.



Su solicitud fue radicada exitosamente, cuando el sistema le muestra el listado de Declaraciones de Exportación:




Gestión OM de Exportación — Reexportación x

Listado Declaraciones de Exportación - Empresa (900750558)

Estado: Radicado (1) | Bloqueada (0) | Exportar | Nuevo | Salir

Número	Estado	Fecha Radicación OM	Programa	Tipo Declaración	Numero Formulario	Aduana	Fecha Declaración Exportación	Fecha Límite de Presentación	Presentación	Cantidad	Valor FOB USD	Insumo
OM-20	Radicado	25/11/2021	MP-3593	INICIAL	2254900015	CALI	10/11/2021	02/12/2021	En tiempo apropiado	20	20	100

Ir a: 1 | Ver: 10 | [1 a 1 de 1]

Al dar clic en  podrá visualizar la información de la Declaración ingresada, la trazabilidad y podrá incluir la información del Formulario 620, si aplica para su empresa

Operación Manual Declaración de Exportación Salir

<b>Numero OM-20</b>	<b>Nit Empresa *</b> 900750558	<b>Tipo Programa *</b> MP	<b>Numero Programa *</b> 3.563												
<b>Fecha Radicación OM</b> 25/11/2021 dd/mm/aaaa	<b>Estado *</b> 7 Radicado														
<b>Documento Soporte *</b>		<a href="#">EXP_OM-20_MP-3563.pdf</a>													
<b>Datos del Formulario 600</b>															
<b>Numero de Formulario</b> Campo 4 * 22548966015	<b>Código de Administración.</b> Campo 12 * 5 - CALI	<b>Cód Pais destino</b> Campo 34 * ARABIA SAUDITA	<b>Fecha Autorización Embarque</b> Campo 37 * 02/11/2021												
<b>Tipo Declaración</b> Campo 38 * INICIAL	<b>Declaracion Exportacion Anterior</b> Campo 42	<b>Autoadhesivo Exportación Anterior</b> Campo 44	<b>Régimen Aduanero</b> Campo 53 * 15												
<b>Item No *</b>	<b>Subpartida Arancelaria</b> Campo 33 * 0103100000: -Reproductores de raza pura	<b>Cod. Unidad Física</b> Campo 36 * U - UNIDAD	<b>Cantidad</b> Campo 37 * 20,00	<b>Peso neto kgs.</b> Campo 38 * 20,00	<b>Valor FOBS USD</b> Campo 39 * 20,00	<b>Valor Agregado Nal. USD</b> Campo 39 * 50,00	<b>C.I.P.</b> Campo 51 * 100								
<b>Fecha Declaración de Exportación</b> Campo 113 * 10/11/2021					<b>Valor a reintegrar USD</b> Campo 114 0,00										
<input type="checkbox"/> <b>Formulario 620 (Si Aplica)</b>															
<div style="border: 1px solid black; padding: 10px; width: fit-content; margin: auto;"> <div style="display: flex; justify-content: space-around; margin-bottom: 10px;"> <span>Agregar</span> <span>Búsqueda Avanzada</span> </div> <p style="text-align: center;">No hay registros para mostrar</p> <div style="text-align: center; margin-top: 10px;"> <span>Búsqueda Avanzada</span> </div> </div>															
<b>Trazabilidad</b>															
<div style="border: 1px solid black; padding: 10px; width: fit-content; margin: auto;"> <div style="text-align: center; margin-bottom: 10px;"> <input type="text" value="Búsqueda rápida"/> </div> <table border="1" style="width: 100%; border-collapse: collapse;"> <thead> <tr> <th>Fecha</th> <th>Nombre Usuario</th> <th>Mensaje</th> <th>Comentarios</th> </tr> </thead> <tbody> <tr> <td>2021-11-25 09:23:24</td> <td>INDUAGUA S A S</td> <td>Se ha Radicado la Declaración de Exportación.</td> <td></td> </tr> </tbody> </table> <div style="display: flex; justify-content: space-between; margin-top: 10px;"> <span>Ir a <input type="text" value="1"/> Ver <input type="text" value="10"/></span> <span> <input type="button" value="⏪"/> <input type="button" value="⏩"/> <input type="button" value="1"/> <input type="button" value="⏪"/> <input type="button" value="⏩"/> </span> <span>[1 a 1 de 1]</span> </div> </div>								Fecha	Nombre Usuario	Mensaje	Comentarios	2021-11-25 09:23:24	INDUAGUA S A S	Se ha Radicado la Declaración de Exportación.	
Fecha	Nombre Usuario	Mensaje	Comentarios												
2021-11-25 09:23:24	INDUAGUA S A S	Se ha Radicado la Declaración de Exportación.													
<small>* Campos obligatorios</small>															

Para ingresar la información del **Formulario 620**, de clic en **Agregar**

Formulario 620 (Si Aplica)

Agregar Búsqueda Avanzada  
 No hay registros para mostrar  
Búsqueda Avanzada

Diligencie los campos: Subpartida Arancelaria, Cod. Unidad Física, Cantidad, Peso neto kgs., Valor FOB USD, Valor Agregado Nal. USD y C.I.P.

Adicionar Producto (Serial) Formulario 620

Guardar
Cancelar

Item No	Subpartida Arancelaria	Cod. Unidad Física	Cantidad
2	<small>Campo 33 *</small> <input type="text"/>	<small>Campo 38 *</small> U - UNIDAD	<input type="text"/>
<small>Peso neto kgs.</small> <small>*</small>	<small>Valor FOB USD</small> <small>Campo 35 *</small>	<small>Valor Agregado Nal. USD</small> <small>Campo 39 *</small>	<small>C.I.P.</small> <small>Campo 31 *</small>
<input type="text"/>	<input type="text"/>	<input type="text"/>	<input type="text"/>

\* Campos obligatorios

Cuando termine de ingresar la información, de clic en **Agregar**

Modificar Producto (Serial) Formulario 620

Agregar
Actualizar
Borrar
Salir

Item No	Subpartida Arancelaria	Cod. Unidad Física	Cantidad
2	<small>Campo 33 *</small> 0102390010: ---Hembras	<small>Campo 38 *</small> U - UNIDAD	<small>Campo 37 *</small> 20,00
<small>Peso neto kgs.</small> <small>*</small>	<small>Valor FOBS USD</small> <small>Campo 35 *</small>	<small>Valor Agregado Nal. USD</small> <small>Campo 39 *</small>	<small>C.I.P.</small> <small>Campo 31 *</small>
<input type="text" value="10,00"/>	<input type="text" value="10,00"/>	<input type="text" value="10,00"/>	<input type="text" value="50"/>

\* Campos obligatorios



El sistema le mostrará una tabla con los datos ingresados. Si usted necesita agregar, actualizar o borrar alguno de los registros, de clic en

Formulario 620 (Si Aplica)

Agregar Búsqueda Avanzada

Item No	Subpartida Arancelaria Campo 83	Cod. Unidad Física Campo 86	Cantidad Campo 87	Peso neto kgs. Campo 88	Valor FOB USD Campo 89	Valor Agregado Na. USD Campo 90	C.I.P. Campo 91
2	0102390010	U - UNIDAD	20,00	10,00	10,00	10,00	50

Tr a 1 Ver 10 [ 1 a 1 de 1 ] Búsqueda Avanzada

De clic en **Radicar**, en la parte superior de los registros

Gestión OM de Exportación — Reexportación

Operación Manual Declaración de Exportación

Actualizar **Radicar** Eliminar Salir

Numero OM-20 Nit Empresa 900750558 Tipo Programa MP Numero Programa 3563

Fecha Radicacion OM ddm/aa Fecha Radicacion OM Estado 1 En Borrador

Documento Soporte Seleccionar Archivo... Borrar EXP OM-20 MP-3563.pdf

El sistema le mostrará nuevamente la información

Gestión OM de Exportación — Reexportación

Listado Declaraciones de Exportación - Empresa (900750558)

Estado Radicado (1) Búsqueda rápida Exportar Nuevo Salir

Número	Estado	Fecha Radicación OM	Programa	Tipo Declaración	Numero Formulario	Aduana	Fecha Declaración Exportación	Fecha Límite de Presentación	Presentación	Cantidad	Valor FOB USD	Insumo
OM-20	Radicado	25/11/2021	MP-3563	INICIAL	22549606015	CALI	10/11/2021	02/12/2021	En tiempo apropiado	20	20	100

Tr a 1 Ver 10 [ 1 a 1 de 1 ]

Al dar clic en , podrá visualizar la información diligenciada anteriormente y su trazabilidad

Operación Manual Declaración de Exportación

Salir

<b>Numero OM-</b>	<b>NIT Empresa *</b> 800089040	<b>Tipo Programa *</b> MP	<b>Numero Programa *</b> 3.551				
<b>Fecha Radicación OM</b> 01/12/2021 dd/mm/aaaa	<b>Estado *</b> 7 Radicado						
<b>Documento Soporte *</b>		<a href="#">EXP_OM-11_MP-3551.pdf</a>					
<b>Datos del Formulario 600</b>							
<b>Número de Formulario</b> Campo 4 *	<b>Código de Administración.</b> Campo 12 *	<b>Cód Pais destino</b> Campo 34 *	<b>Fecha Autorización Embarque</b> Campo 37 *				
60020190990000001	1 - ARMENIA	ESTADOS UNIDOS	09/09/2018				
<b>Tipo Declaración</b> Campo 35 *	<b>Declaración Exportación Anterior</b> Campo 42	<b>Autoadhesivo Exportación Anterior</b> Campo 44	<b>Régimen Aduanero</b> Campo 53 *				
INICIAL	0	0	11				
<b>Item No *</b>	<b>Subpartida Arancelaria</b> Campo 33 *	<b>Cod. Unidad Física</b> Campo 36 *	<b>Cantidad</b> Campo 37 *	<b>Peso neto kgs.</b> Campo 38 *	<b>Valor FOBS USD</b> Campo 39 *	<b>Valor Agregado Nal. USD</b> Campo 39 *	<b>C.I.P.</b> Campo 51 *
1	8504229000: ---Los demás	U - UNIDAD	8,00	52880,00	542952,00	535893,62	3.607
<b>Fecha Declaración de Exportación</b> Campo 118 *					<b>Valor a reintegrar USD</b> Campo 104		
04/02/2021					0,00		

Formulario 620 (Si Aplica)

Agregar

Item No	Subpartida Arancelaria Campo 33	Cod. Unidad Física Campo 36	Cantidad Campo 37	Peso neto kgs. Campo 38	Valor FOBS USD Campo 39	Valor Agregado Nal. USD Campo 39	C.I.P. Campo 51
 2	0102390010	U - UNIDAD	20,00	10,00	10,00	10,00	50

Ir a  Ver   [1 a 1 de 1]

Trazabilidad

Búsqueda rápida

Fecha	Nombre Usuario	Mensaje	Comentarios
2021-12-01 07:29:53		Se ha Radicado la Declaración de Exportación.	

Ir a  Ver   [1 a 1 de 1]

\* Campos obligatorios