







## Pasos para radicar un estudio de demostración de MP:

1. Ingresar a [www.vuce.gov.co](http://www.vuce.gov.co)
  2. Seleccionar  **Sistemas Especiales de Importación - Exportación**
  3. Digitar usuario y contraseña asignada por VUCE
  4. Seleccionar **Estudio Demostración**
  5. Nuevo estudio demostración
  6. Al momento de llenar la información de los bloques de datos de usuario y datos del estudio, clic en la tecla guardar para que se cree el estudio de tipo Período o Saldo
  7. Se continúa cargando los bloques de declaraciones de importación, exportación, nacionalización o reexportación
  8. Y en los bloques de importación y exportación se da clic: IMPO   
EXPO 
  9. Verificar los bloques de "Consumo total por cuadro insumo producto" y "aplicación de consumos y saldos"
  10. Descargar el resumen 
  11. Firmar el resumen manualmente y digitalmente  [JSignPdf.exe](#)
1. Subir el documento firmado digitalmente
  2. Dar clic en Radicar 

## Proceso evaluación y cumplimiento de la demostración:

Radicación



Revisión

Información completa

- Aprobación

Información incompleta

- Única devolución



Si requiere información adicional comuníquese con el Call Center en Bogotá al teléfono 6067676 opción \* o a nivel nacional al teléfono 018000944570 de lunes a viernes de 8:00 a.m. a 6:00 p.m. y sábado de 8:00 a.m. a 1:00 p.m. En el evento que se presente alguna dificultad con el uso de la herramienta informática que le impida continuar con el proceso, informarlo mediante correo electrónico a [seiexp@mincit.gov.co](mailto:seiexp@mincit.gov.co)



## SISTEMAS ESPECIALES DE IMPORTACIÓN-EXPORTACIÓN

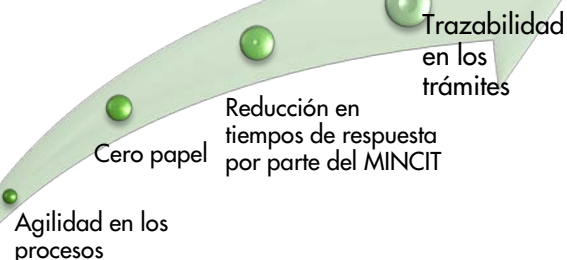
## Aplicativo Informático de los Sistemas Especiales Importación – Exportación.

- Estudios de demostración Materias Primas
- Consulta de CIP
- Validador de archivos planos
- Manual.
- Instructivo.

### Normatividad Vigente:

- Resolución 1649 de 2016
- Circular 033 del 20 de diciembre 2016
- Circular 007 del 30 de enero 2017
- Circular 011 del 30 de marzo 2017

## Beneficios del Aplicativo Informático de los Sistemas Especiales Importación – Exportación:

- 
- Agilidad en los procesos
  - Cero papel
  - Reducción en tiempos de respuesta por parte del MINCIT
  - Trazabilidad en los trámites

### Tipos de usuario:

- ✓ Usuarios directos: Empresas plan vallejista
- ✓ Usuarios intermediarios o terceros: Agencias y asesores externos (autorizados por medio de poder)

## Antes de Iniciar el estudio de demostración Materias Primas Usted debe contar con:

1. Firma digital
2. Registro ante la VUCE.

*Para obtener Certificado Digital (firma digital) diríjase a una de las siguientes entidades certificadoras para obtenerlo:*



*Nota: Este Ministerio entregará las firmas digitales en cuanto tenga disponibilidad de un nuevo inventario.*

### Como registrarse ante la VUCE?

1. Ingresar por internet Explorer [WWW.VUCE.GOV.CO](http://WWW.VUCE.GOV.CO)
2. Registro usuarios
3. Dar clic en "Usuarios Nuevos con Firma Digital"
4. Dar clic en certificado
5. Donde se solicita conectar firma digital
6. La página reconoce los datos de la firma digital
7. Se seleccionan los módulos que la empresa requiere habilitar

## Puede consultar información útil en los siguientes links:

Manual de usuario:  
[http://www.vuce.gov.co/fileman/files/SEIEX/Manual\\_Aplicativo\\_SEIEX.pdf](http://www.vuce.gov.co/fileman/files/SEIEX/Manual_Aplicativo_SEIEX.pdf)

Estructura de archivos planos:  
[http://www.vuce.gov.co/fileman/files/SEIEX/Manual\\_Aplicativo\\_SEIEX.pdf](http://www.vuce.gov.co/fileman/files/SEIEX/Manual_Aplicativo_SEIEX.pdf)

Validadores de estructuras de archivos planos:  
[http://www.vuce.gov.co/fileman/files/SEIEX/Manual\\_Aplicativo\\_SEIEX.pdf](http://www.vuce.gov.co/fileman/files/SEIEX/Manual_Aplicativo_SEIEX.pdf)

Guía de reporte de incidencias:  
[http://www.vuce.gov.co/fileman/files/SEIEX/Manual\\_Aplicativo\\_SEIEX.pdf](http://www.vuce.gov.co/fileman/files/SEIEX/Manual_Aplicativo_SEIEX.pdf)

*El validador de archivos planos para los datos de declaraciones de importación, exportación, nacionalización y reexportación, permitirá:*

- ✓ Validar la información para detectar errores de estructura
- ✓ Organizarla
- ✓ Generar el archivo plano para el cargue en el aplicativo
- ✓ Agilizar el proceso de envío