



**El progreso  
es de todos**

**Mincomercio**

# **DIRECCIÓN DE COMERCIO EXTERIOR**

**Subdirección de Diseño y Administración de  
Operaciones**

**Oficina Sistemas de Información**

**GUÍA DE SUARIO – DOCUMENTO BORRADOR**

**VISTO BUENO ENTIDADES VUCE**



## INTRODUCCIÓN

El Ministerio de Comercio, Industria y Turismo (en adelante MinCIT) viene trabajando en la facilitación y agilización del trámite de las solicitudes de importación con las diferentes entidades que hacen parte de la Ventanilla Única de Comercio Exterior - VUCE desarrollando funcionalidades en el módulo de VUCE-Importaciones que le permite a las agencias de aduanas o importadores diligenciar la información de sus productos, de manera más precisa y efectiva en el cargue de los datos.

La presente guía de usuario tiene como finalidad informar a los usuarios de comercio exterior que solicitan vistos buenos de importación a través del módulo de importaciones VUCE 2.0, sobre el ajuste en control de cambios que se ejecutó en el paso número 8 (solicitud formal) del formulario VUCE. El ajuste consiste en que de forma práctica y simple los usuarios importadores visualicen el documento borrador de la solicitud de importación (Inicial, Modificación, Cancelación), el cual les permite a los usuarios revisar la información diligenciada en la solicitud antes de la firma y el pago del trámite.





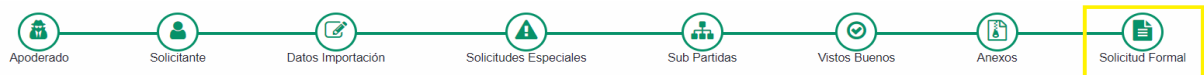
### 1. A continuación, se visualizan los pasos en el diligenciamiento del formulario de solicitud de importación:

La información de cada imagen representa un paso que el usuario debe completar a medida que avanza con el diligenciamiento de la solicitud de importación.



En el paso 8, se encuentra la acción “Generar un documento borrador” la cual se acciona en el botón

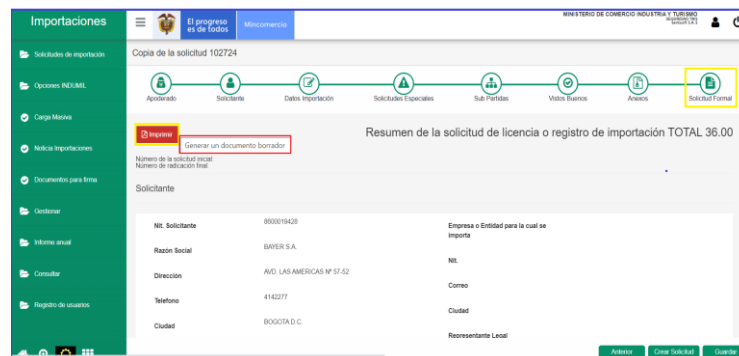
La información acerca del cambio que se implementó para el paso número 8 “Solicitud Formal” es la siguiente:



### “Solicitud Formal”

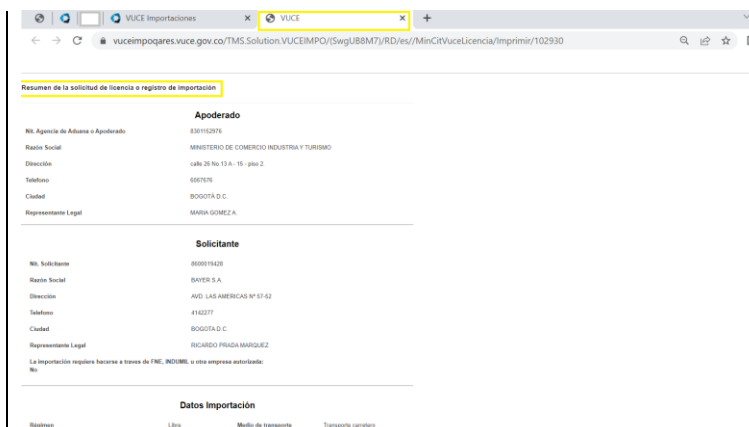


En esta pantalla es donde el usuario radica su solicitud de importación:



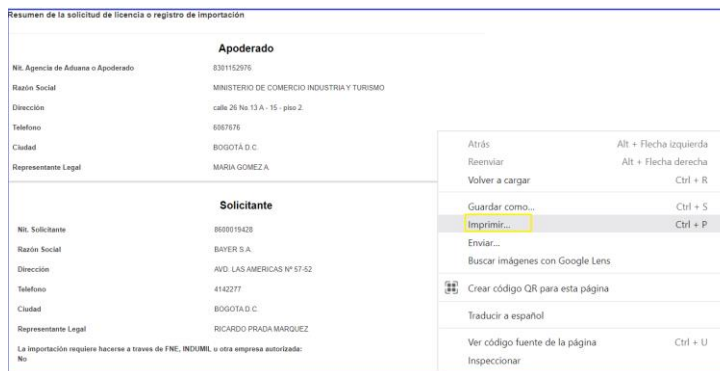
Al accionar el botón “Imprimir” el sistema abre una ventana nueva de manera ágil, en el que se visualiza el resumen de la solicitud de importación (Inicial, Modificación, Cancelación).





De esta manera las agencias de aduana y los usuarios importadores podrán acceder y ver de manera ágil el resumen con la información que diligenciaron en el formulario de solicitud de importación. Adicional, podrán guardar el documento borrador en formato PDF o imprimirlo.

Para imprimirlo se da clic derecho sobre el documento y se selecciona “imprimir”.



Posteriormente, se abre una ventana de Windows donde se selecciona en el campo “Destino”: crear un PDF o seleccionar impresora.





Después, se da clic en imprimir y dependiendo de lo seleccionado se guarda como pdf o se envía a la impresora.

27/03/16 10:30 VUCEZ

Resumen de la actividad de licencia y registro de importación

**ApoDERADO**

Nº. Agencia de Admisión y Apoderado: 801102076  
Razon Social: MINISTERIO DE COMERCIO INDUSTRIAL Y TURISMO  
Direccion: JBR 29 PALMIRA - 16 - JBR 2  
Telefono: 800074 000  
Ciudad: 800074 D.C.  
Representacion Legal: MARIA GOMEZ A.

**Solicitante**

Nº. Solicitante: 800000770  
Razon Social: AEROLIAS DEL CONTINENTE AMERICANO AVIACION S.A.  
Direccion: CR 31 B 80 18 LE 104 OF 100F 100B 100B  
Telefono: 3248891  
Ciudad: BARRANCOQUILLA  
Representacion Legal: 9977  
La representacion legal pertenece a favor de PRL, SOCIAL, o una empresa autorizada No.

**Datos Importación**

Regimen	Origen	Medio de transporte	Transporte terrestre
Clase de Importación	País de Origen	Origen	
Estado de la mercancía	Nombre	Puerto de Embarque	Origen de la mercancía
Aplica Esquema arancelario por Mercaderías?	No	Plan de carga	No
Carpa (Armonización Vigencia)	No	Nº de Registro	
Aplica Esquema por Entidad	No	Nº de Registro	
Clase (Armonización Vigencia)	Alimentos	Admisión	Admisión de Comercio
País de Origen	AL EXTERIOR	Origen	
	Compañía	AGENCIAS DEL CONTINENTE AMERICANO AVIACION S.A.	
	Exportador	CO	
	Ciudad	CO	
	Resolución	SI	

Más ajustes

Imprimir 2 hojas de papel

Destino PDFCreator

Páginas Todo

Copias 1

Diseño Vertical

Color Color

Imprimir Cancelar

