

# VENTANILLA ÚNICA DE COMERCIO EXTERIOR

## VUCE 2.0

---

### INSTRUCTIVO PAGOS VUCE 2.0





## INSTRUCTIVO PAGOS VUCE 2.0

### CONTROL VERSIONES

Versión	Fecha	Proceso/Modificación	Autores
1.0	28/05/2018	Creación inicial del documento	Oficina de Sistemas de Información Grupo Diseño de Operaciones de Comercio Exterior
2.0	08/06/2018	Creación inicial del documento	Oficina de Sistemas de Información Grupo Diseño de Operaciones de Comercio Exterior



SC-CER059027

## INSTRUCTIVO PAGOS VUCE 2.0

### MÓDULO PAGOS

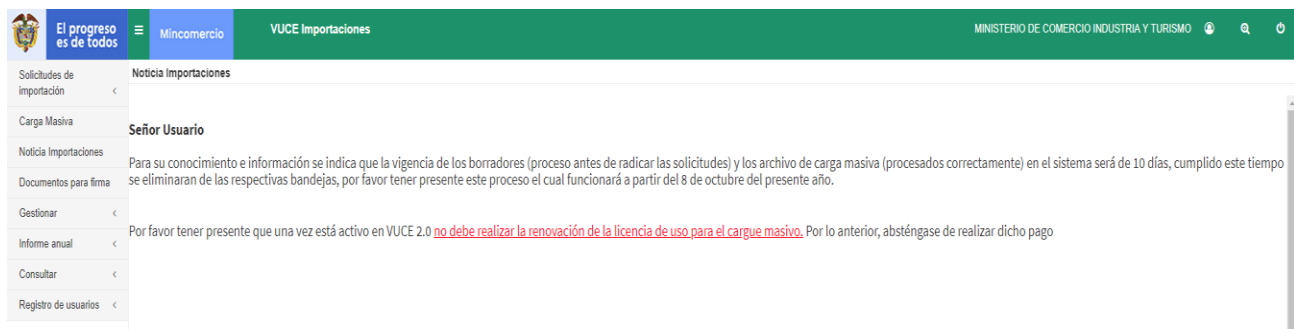
#### I. INGRESO DEL USUARIO IMPORTADOR O AGENCIA

El Importador o la agencia de aduana, debe ingresar a la Ventanilla Única de Comercio Exterior a través de la dirección electrónica: [www.vuce.gov.co](http://www.vuce.gov.co) y dar clic al botón “módulo de importaciones VUCE 2.0”.

Una vez ingrese al módulo de importaciones, el sistema le despliega la siguiente pantalla de datos:



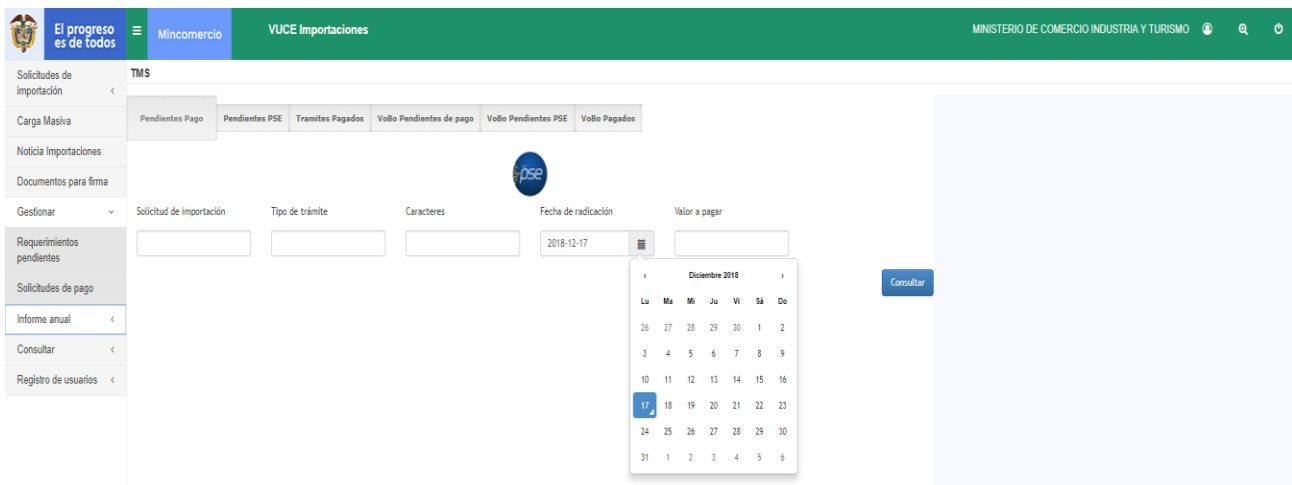
El importador o agencia de aduana deberá digitar el “Usuario” y “Contraseña” autorizados y oprimir el botón “Ingresar”. Se despliega la siguiente pantalla con el mensaje “Bienvenido”



## INSTRUCTIVO PAGOS VUCE 2.0

### II. INGRESO AL MÓDULO DE PAGOS

A la izquierda de la pantalla le aparece un menú desplegable, el usuario debe seleccionar la opción “Gestionar” y luego dar clic sobre la opción “Solicitud de pago” y el sistema le despliega la siguiente pantalla:



A continuación el usuario debe realizar los siguientes pasos:

2.1 Ubique la o las solicitudes a pagar por fecha dando clic en el calendario (las solicitudes se deben buscar por la fecha en las que quedaron radicadas en el sistema, esto es cuando les quedo asignado el numero temporal TM...)

2.2. Seleccione las solicitudes a pagar dando clic sobre el cuadro de la derecha de cada una.





El progreso es de todos

Mincomercio

## INSTRUCTIVO PAGOS VUCE 2.0

The screenshot shows the 'VUCE Importaciones' interface. At the top, there is a navigation bar with 'El progreso es de todos' and 'Mincomercio'. Below this, a green header contains 'VUCE Importaciones' and 'MINISTERIO DE COMERCIO INDUSTRIA Y TURISMO'. The main content area features a table with the following columns: 'Artículo / Solicitud', 'Descripción', '# de Caracteres', 'Fecha de radicación', 'Valor', and a checkbox. The table lists five pending import requests, each with a value of \$30,000.00. A 'Total' row at the bottom shows a value of \$0.00. A 'Consultar' button is located at the bottom right of the table area.

Artículo / Solicitud	Descripción	# de Caracteres	Fecha de radicación	Valor	
Artículo: 291394 Solicitud: THR-I-0044044-20181121	IIPO - Solicitud de Importación	119	2018-11-21	\$30,000.00	<input type="checkbox"/>
Artículo: 126728 Solicitud: THR-I-0048220-20181127	IIPO - Solicitud de Importación	356	2018-11-27	\$30,000.00	<input type="checkbox"/>
Artículo: 347977 Solicitud: THR-I-0050951-20181130	IIPO - Solicitud de Importación	140	2018-11-30	\$30,000.00	<input type="checkbox"/>
Artículo: 366349 Solicitud: THR-I-0053401-20181205	IIPO - Solicitud de Importación	191	2018-12-05	\$30,000.00	<input type="checkbox"/>
Artículo: 382317 Solicitud: THR-I-0056040-20181208	IIPO - Solicitud de Importación	276	2018-12-08	\$30,000.00	<input type="checkbox"/>
Total				\$0.00	

### 2.3 Verifique, el valor y de clic en Aceptar

The dialog box displays the URL 'vuceimpo.vuce.gov.co dice' and asks: '¿Desea efectuar el pago de los documentos seleccionados? \$30,000.00'. At the bottom, there are two buttons: 'Aceptar' (Accept) and 'Cancelar' (Cancel).






## INSTRUCTIVO PAGOS VUCE 2.0

### 2.4 Seleccione el tipo de persona: Natural o Jurídica

Es seguro | <https://vuceimpqqa.vuce.gov.co/VUCEIMPQ/ModuloPago/asp>

**Formulario de pago**



**Descripción**  
Pago de trámites electrónicos de importación ante la VUCE

**Valor a pagar**  
\$30,000.00

**Tipo de persona**  
Seleccione...  
*\* Campo obligatorio*

**Banco**  
Seleccione...

**Pagar**

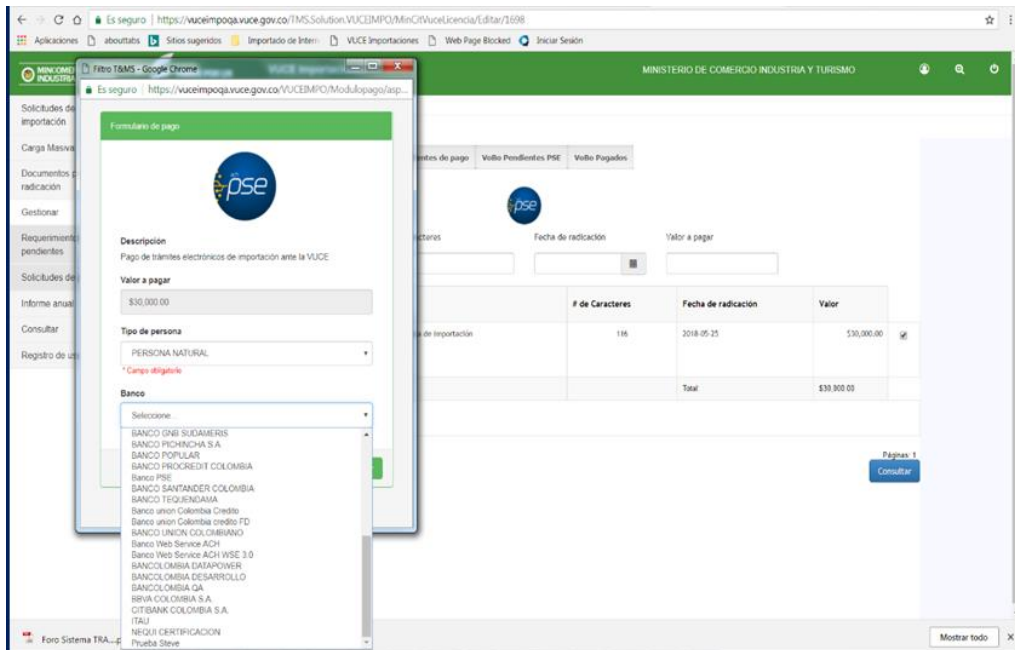


SC-CER059027



## INSTRUCTIVO PAGOS VUCE 2.0

2.5 Seleccione el Banco: BANCO UNION COLOMBIANO para esta etapa de pruebas solo debe seleccionar este



SC-CER055927



## INSTRUCTIVO PAGOS VUCE 2.0

2.6 Seleccione el tipo de persona Natural o Jurídica y digite su email

En este ambiente de pruebas, ingrese su correo dando clic en quiero registrarme ahora:

En este ambiente de pruebas, ingrese su información para registrar el correo y de clic en seguir con el proceso de pagos

The screenshot shows the PSE registration page for natural persons. At the top left is the PSE logo with the text 'Fácil, rápido y seguro'. Below the logo, the title 'PSE - Pagos Seguros en Línea / Persona Natural' is displayed. There are two main options: 'Persona natural' (represented by a person icon) and 'Persona jurídica' (represented by a building icon). Below these, there are two buttons: 'Soy un usuario registrado' (with a checkmark icon) and 'Quiero registrarme ahora' (with a plus icon). An 'E-mail' field is present with a placeholder 'E-mail registrado en PSE'. At the bottom, there are two buttons: 'Regresar al comercio' and 'Ir al Banco'.



SC-CER059027





El progreso  
es de todos

Mincomercio

## INSTRUCTIVO PAGOS VUCE 2.0

2.7 En los campos "AccountAgency" y "Password" digite los dígitos: 1111 y de clic en el botón Pagar

 **Bienvenido Banco de Pruebas**

<b>Transaction ID:</b>	1430879
<b>Service Code:</b>	10005
<b>Amount:</b>	30000
<b>Ticket ID:</b>	6349001821
<b>Solicit Date:</b>	25/05/2018 12:00:00
<b>Cycle Number:</b>	2
<b>User Type:</b>	Item0
<b>Reference Numbers:</b>	172.18.2.51,NIT,8301152976
<b>VAT Amount:</b>	0
<b>Entity Code:</b>	8301152976
<b>Entity Name:</b>	Min-comercio Vuce Importaciones
<b>Financial Institution Code:</b>	1022
<b>Payment Description:</b>	Pago de trámites electrónicos de importación ante la VUCE

**Account Agency:**

**Account Number:**

**Password:**

Call ConfirmTransactionPayment



SC-CER059027