

Ventanilla Única de Comercio Exterior VUCE 2.0





PROCEDIMIENTO ACTUALIZAR CHROME

Ingrese al siguiente enlace

<https://www.nube-mcit.gov.co/public.php?service=files&t=42d1bcea21df32996c7baee9ced19f24>

De la siguiente pantalla debe seleccionar el archivo de acuerdo al versión de sistema operativo que tenga en su equipo

La versión la puede saber ingresando a Panel de control – Sistemas

Donde dice tipo de sistema, seria el que tiene su equipo instalado

Sistema	
Fabricante:	Hewlett-Packard Company
Modelo:	HP Z420 Workstation
Evaluación:	5.7 Evaluación de la experiencia en Window
Procesador:	Intel(R) Xeon(R) CPU E5-1607 0 @ 3.00GHz
Memoria instalada (RAM):	8.00 GB
Tipo de sistema:	Sistema operativo de 64 bits

Para este caso se debe seleccionar el archivo que dice esbugversion-x64



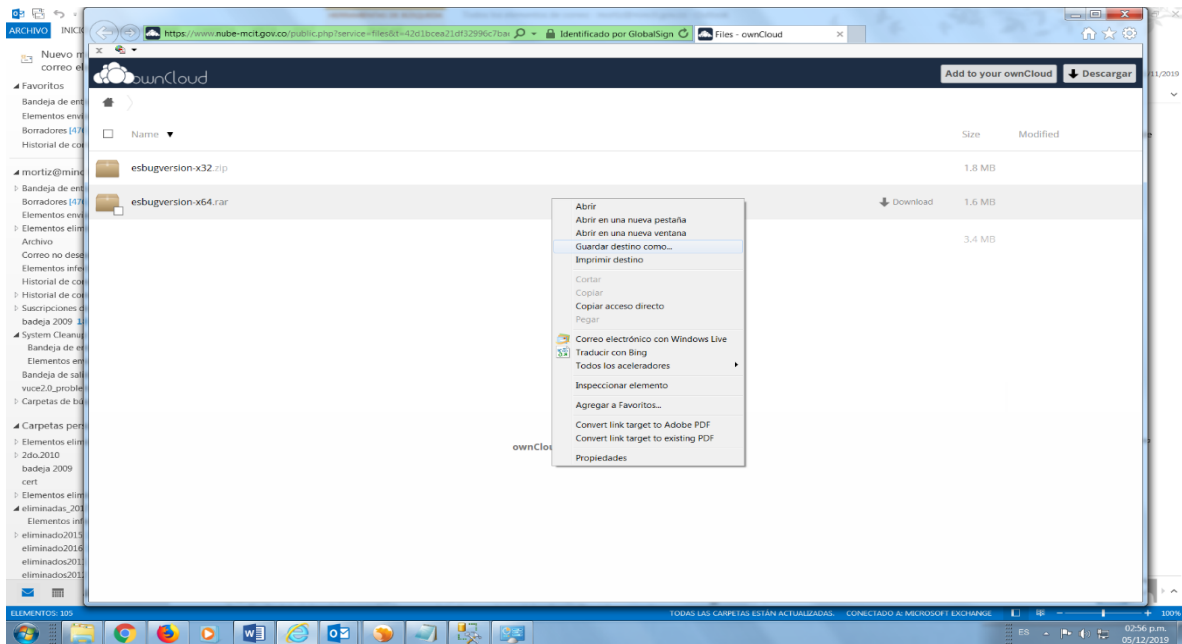
De clic derecho sobre el archivo y seleccione la opción Guardar destino como



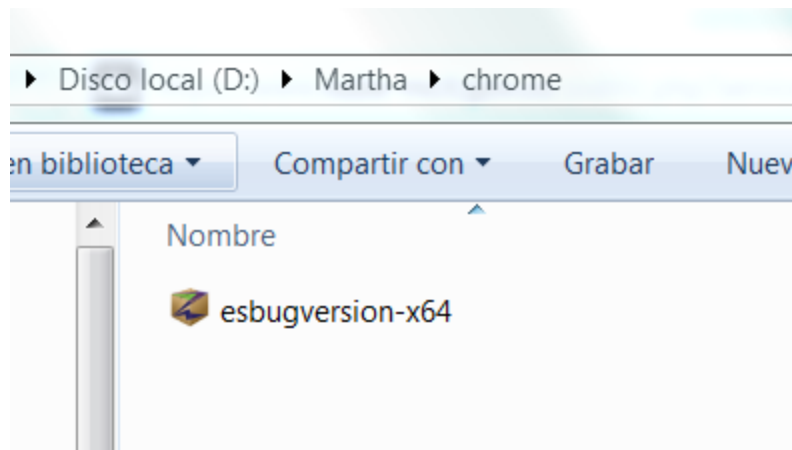
El progreso es de todos

Mincomercio

guárdelo en una carpeta de su equipo de trabajo



cuando tenga el archivo guarda el su disco

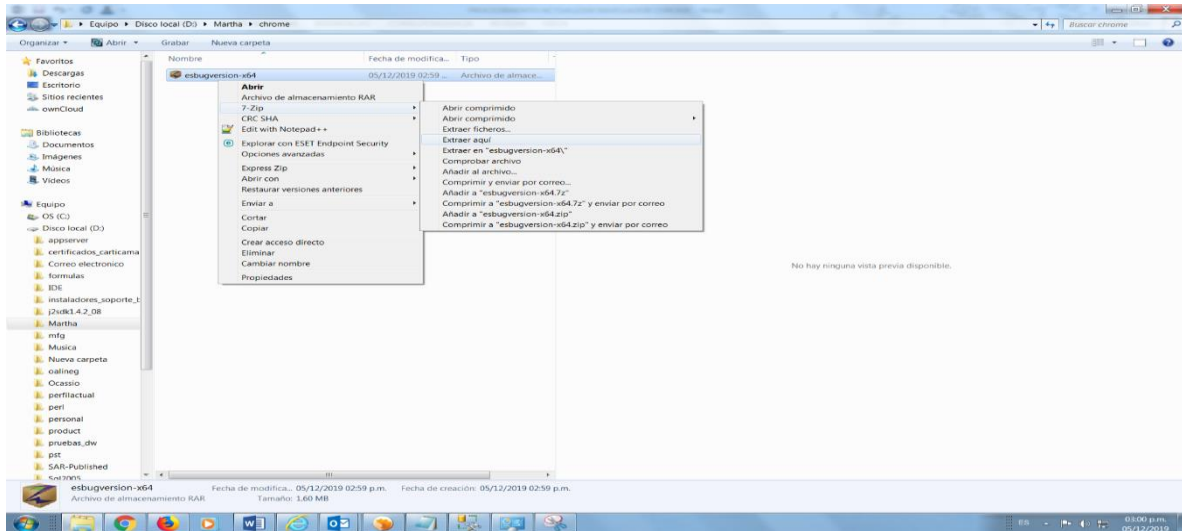




Cierre todos los navegadores que tenga abiertos de Chrome

“Para que el proceso sea exitoso este navegador debe estar cerrado”

De clic derecho sobre el archivo para descomprimirlo y seleccione extraer aquí.



El sistema descomprime los siguientes archivos

Nombre	Fecha de modifica...	Tipo
program	22/11/2019 02:53 ...	Carpeta de archivos
esbugversion-x64	05/12/2019 02:59 ...	Archivo de almace...
ESDCafw	22/11/2019 02:51 ...	Aplicación

Ubique el cursos sobre el archivo ESDCafw y de un solo clic

Acá finaliza el procedimiento.